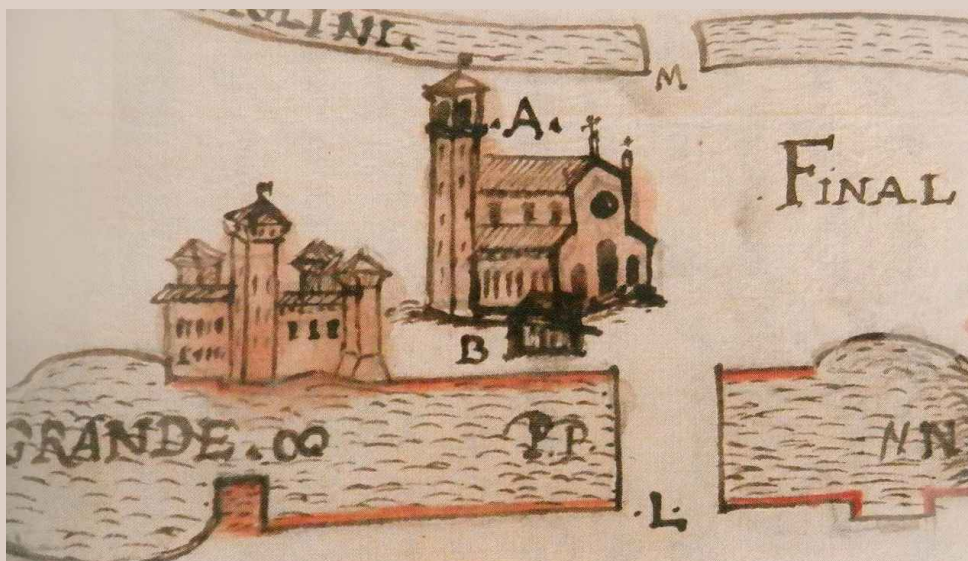


LAVORI DI RIPRISTINO CON MIGLIORAMENTO SISMICO DELLA CHIESA DEI SANTI FILIPPO E GIACOMO (DUOMO) DI FINALE EMILIA DANNEGGIATA DAL SISMA DEL 20/29 MAGGIO 2012 – ID 2163 - CIG: 6489971D7B CUP: I79G13000680005

PROGETTO ESECUTIVO



Committente:

Arcidiocesi di Modena - Nonantola

Via Sant'Eufemia, 13
41121 Modena

pec: arcidiocesi.modena-nonantola@pec.chiesacattolica.it

Progettisti:

POLITECNICA
INGEGNERIA E ARCHITETTURA

Via Galilei n.220 - 41126 Modena (MO)
tel: 059.356527 fax: 059.356780

RESPONSABILE DI PROGETTO

Ing. Arch. Micaela Goldoni

DIRETTORE TECNICO

Ing. Paolo Muratori

**PROGETTO OPERE ARCHITETTONICHE
E DI RESTAURO**

Ing. Arch. Micaela Goldoni

PROGETTO OPERE STRUTTURALI

Ing. Fabio Camorani

PROGETTO IMPIANTI MECCANICI

Ing. Marco Balestrazzi

**COORDINATORE IN FASE DI
PROGETTAZIONE**

Ing. Stefano Simonini

PROGETTO IMPIANTI ELETTRICI

Ing. Francesco Frassinetti
P.I Emanuela Becchi

OPERE GENERALI

PIANO DI MANUTENZIONE

IMPIANTI ELETTRICI E SPECIALI



PARTE D'OPERA	DISCIPLINA	DOC. E PROG.	FASE REV.
0001	XX	PM02	3 0

Cartella	File name	Prot.	Scala	Formato
01	01_XX_PM03_30_4715	4715		A4

5				
4				
3				
2				
1				
0	EMISSIONE PER GARA DI APPALTO	MARZO 2018	G.Graziosi	M.Goldoni
REV.	DESCRIZIONE	Data	REDATTO	VERIFICATO
			APPROVATO	

PIANO DI MANUTENZIONE

MANUALE D'USO

(Articolo 38 del D.P.R. 5 ottobre 2010, n.207)

OGGETTO: Ripristino Duomo di Finale Emilia
COMMITTENTE: Arcidiocesi di Modena - Nonantola

31/03/2018,

\$Empty_TEC_01\$

PIANO DI MANUTENZIONE

Comune di: **Comune di Finale Emilia**

Provincia di: **Provincia di Modena**

OGGETTO:

CORPI D'OPERA:

- 01 Impianti Elettrici

Impianti Elettrici

UNITÀ TECNOLOGICHE:

- 01.01 Impianto elettrico
- 01.02 Impianto di sicurezza e antincendio
- 01.03 Impianto elettrico industriale
- 01.04 Impianto di illuminazione

Impianto elettrico

L'impianto elettrico, nel caso di edifici per civili abitazioni, ha la funzione di addurre, distribuire ed erogare energia elettrica. Per potenze non superiori a 50 kW l'ente erogatore fornisce l'energia in bassa tensione mediante un gruppo di misura; da quest'ultimo parte una linea primaria che alimenta i vari quadri delle singole utenze. Dal quadro di zona parte la linea secondaria che deve essere sezionata (nel caso di edifici per civili abitazioni) in modo da avere una linea per le utenze di illuminazione e l'altra per le utenze a maggiore assorbimento ed evitare così che salti tutto l'impianto in caso di corti circuiti. La distribuzione principale dell'energia avviene con cavi posizionati in apposite canalette; la distribuzione secondaria avviene con conduttori inseriti in apposite guaine di protezione (di diverso colore: il giallo-verde per la messa a terra, il blu per il neutro, il marrone-grigio per la fase). L'impianto deve essere progettato secondo le norme CEI vigenti per assicurare una adeguata protezione.

ELEMENTI MANUTENIBILI DELL'UNITÀ TECNOLOGICA:

- 01.01.01 Gruppi di continuità
- 01.01.02 Prese e spine
- 01.01.03 Canalizzazioni in PVC
- 01.01.04 Contatore di energia
- 01.01.05 Interruttori
- 01.01.06 Quadri di bassa tensione

Gruppi di continuità

Unità Tecnologica: 01.01

Impianto elettrico

I gruppi di continuità dell'impianto elettrico consentono di alimentare circuiti utilizzatori in assenza di alimentazione da rete per le utenze che devono sempre essere garantite; l'energia viene prelevata da quella raccolta in una batteria che il sistema ricarica durante la presa di energia dalla rete pubblica. Si dividono in impianti soccorritori in corrente continua e soccorritori in corrente alternata con inverter. Gli utilizzatori più comuni sono: dispositivi di sicurezza e allarme, impianti di illuminazione di emergenza, impianti di elaborazione dati. I gruppi di continuità sono formati da:

- trasformatore di ingresso (isola l'apparecchiatura dalla rete di alimentazione);
- raddrizzatore (durante il funzionamento in rete trasforma la tensione alternata che esce dal trasformatore di ingresso in tensione continua, alimentando, quindi, il caricabatteria e l'inverter);
- caricabatteria (in presenza di tensione in uscita dal raddrizzatore ricarica la batteria di accumulatori dopo un ciclo di scarica parziale e/o totale);
- batteria di accumulatori (forniscono, per il periodo consentito dalla sua autonomia, tensione continua all'inverter nell'ipotesi si verifici un black-out);
- invertitore (trasforma la tensione continua del raddrizzatore o delle batterie in tensione alternata sinusoidale di ampiezza e frequenza costanti);
- commutatori (consentono di intervenire in caso siano necessarie manutenzioni senza perdere la continuità di alimentazione).

MODALITÀ DI USO CORRETTO:

Tutte le eventuali operazioni, dopo aver tolto tensione alla macchina, devono essere effettuate con personale qualificato e dotato di idonei dispositivi di protezione individuali quali guanti e scarpe isolanti. Nel locale dove è installato il motore deve essere presente un cartello sul quale sono riportate le azioni da compiere in caso di emergenza su persone colpite da folgorazione.

ANOMALIE RISCONTRABILI

01.01.01.A01 Corto circuiti

Corti circuiti dovuti a difetti nell'impianto di messa a terra, a sbalzi di tensione (sovraccarichi) o ad altro.

01.01.01.A02 Difetti agli interruttori

Difetti agli interruttori magnetotermici e differenziali dovuti all'eccessiva polvere presente all'interno delle connessioni o alla presenza di umidità ambientale o di condensa.

01.01.01.A03 Difetti di taratura

Difetti di taratura dei contattori, di collegamento o di taratura della protezione.

01.01.01.A04 Mancanza certificazione ecologica

Mancanza o perdita delle caratteristiche ecologiche dell'elemento.

01.01.01.A05 Surriscaldamento

Surriscaldamento che può provocare difetti di protezione e di isolamento. Può essere dovuto da ossidazione delle masse metalliche.

Prese e spine

Unità Tecnologica: 01.01

Impianto elettrico

Le prese e le spine dell'impianto elettrico hanno il compito di distribuire alle varie apparecchiature alle quali sono collegati l'energia elettrica proveniente dalla linea principale di adduzione. Sono generalmente sistemate in appositi spazi ricavati nelle pareti o a pavimento (cassette).

MODALITÀ DI USO CORRETTO:

Tutte le eventuali operazioni, dopo aver tolto la tensione, devono essere effettuate con personale qualificato e dotato di idonei dispositivi di protezione individuali quali guanti e scarpe isolanti. Nel locale dove è installato il quadro deve essere presente un cartello sul quale sono riportate le funzioni degli interruttori, le azioni da compiere in caso di emergenza su persone colpite da folgorazione. Le prese e le spine devono essere posizionate in modo da essere facilmente individuabili e quindi di facile utilizzo; la distanza dal pavimento di calpestio deve essere di 17,5 cm se la presa è a parete, di 7 cm se è in canalina, 4 cm se da torretta, 100-120 cm nei locali di lavoro. I comandi luce sono posizionati in genere a livello maniglie porte.

ANOMALIE RISCONTRABILI

01.01.02.A01 Anomalie di funzionamento

Difetti di funzionamento dei quadri elettrici dovuti ad interferenze elettromagnetiche.

01.01.02.A02 Corto circuiti

Corto circuiti dovuti a difetti nell'impianto di messa a terra, a sbalzi di tensione (sovraccarichi) o ad altro.

01.01.02.A03 Disconnessione dell'alimentazione

Disconnessione dell'alimentazione dovuta a difetti di messa a terra, di sovraccarico di tensione di alimentazione, di corto circuito imprevisto.

01.01.02.A04 Mancanza certificazione ecologica

Mancanza o perdita delle caratteristiche ecologiche dell'elemento.

01.01.02.A05 Surriscaldamento

Surriscaldamento che può provocare difetti di protezione e di isolamento. Può essere dovuto da ossidazione delle masse metalliche.

01.01.02.A06 Campi elettromagnetici

Livello eccessivo dell'inquinamento elettromagnetico per cui si verificano malfunzionamenti.

Canalizzazioni in PVC

Unità Tecnologica: 01.01

Impianto elettrico

Le "canalette" sono tra gli elementi più semplici per il passaggio dei cavi elettrici; sono generalmente realizzate in PVC e devono essere conformi alle prescrizioni di sicurezza delle norme CEI (dovranno essere dotate di marchio di qualità o certificate secondo le disposizioni di legge).

MODALITÀ DI USO CORRETTO:

Le canalizzazioni in PVC possono essere facilmente distinguibili a seconda del colore dei tubi protettivi che possono essere in:

- serie pesante (colore nero): impiegati in pavimenti e in tutte quelle applicazioni nelle quali è richiesta una particolare resistenza meccanica;
- serie leggera (colore cenere): impiegati in tutte le applicazioni nelle quali non è richiesta una particolare resistenza meccanica.

ANOMALIE RISCONTRABILI

01.01.03.A01 Deformazione

Variazione geometriche e morfologiche dei profili e degli elementi per fenomeni di ritiro quali imbarcamento, svergolamento, ondulazione.

01.01.03.A02 Fessurazione

Formazione di soluzioni di continuità nel materiale con distacco macroscopico delle parti.

01.01.03.A03 Fratturazione

Formazione di soluzioni di continuità nel materiale con o senza spostamento delle parti.

01.01.03.A04 Mancanza certificazione ecologica

Mancanza o perdita delle caratteristiche ecologiche dell'elemento.

01.01.03.A05 Non planarità

Uno o più elementi possono presentarsi non perfettamente complanari rispetto al sistema.

Contatore di energia

Unità Tecnologica: 01.01

Impianto elettrico

Il contatore di energia è un dispositivo che consente la contabilizzazione dell'energia e la misura dei principali parametri elettrici ; questi dati possono essere visualizzati attraverso un display LCD retroilluminato.

MODALITÀ DI USO CORRETTO:

Tutte le eventuali operazioni, dopo aver tolto la tensione, devono essere effettuate con personale qualificato e dotato di idonei dispositivi di protezione individuali quali guanti e scarpe isolanti.

ANOMALIE RISCONTRABILI

01.01.04.A01 Anomalie display

Difetti di funzionamento del display di segnalazione.

01.01.04.A02 Corti circuiti

Difetti di funzionamento dovuti a corti circuiti.

01.01.04.A03 Difetti delle connessioni

Difetti delle connessioni elettriche.

Interruttori

Unità Tecnologica: 01.01

Impianto elettrico

Gli interruttori generalmente utilizzati sono del tipo ad interruzione in esafluoruro di zolfo con pressione relativa del SF6 di primo riempimento a 20 °C uguale a 0,5 bar. Gli interruttori possono essere dotati dei seguenti accessori:

- comando a motore carica molle;
- sganciatore di apertura;
- sganciatore di chiusura;
- contamanovre meccanico;
- contatti ausiliari per la segnalazione di aperto-chiuso dell'interruttore.

MODALITÀ DI USO CORRETTO:

Tutte le eventuali operazioni, dopo aver tolto la tensione, devono essere effettuate con personale qualificato e dotato di idonei dispositivi di protezione individuali quali guanti e scarpe isolanti. Gli interruttori devono essere posizionati in modo da essere facilmente individuabili e quindi di facile utilizzo; la distanza dal pavimento di calpestio deve essere di 17,5 cm se la presa è a parete, di 7 cm se è in canalina, 4 cm se da torretta, 100-120 cm nei locali di lavoro. I comandi luce sono posizionati in genere a livello maniglie porte. Il comando meccanico dell'interruttore dovrà essere garantito per almeno 10.000 manovre.

ANOMALIE RISCONTRABILI

01.01.05.A01 Anomalie dei contatti ausiliari

Difetti di funzionamento dei contatti ausiliari.

01.01.05.A02 Anomalie delle molle

Difetti di funzionamento delle molle.

01.01.05.A03 Anomalie degli sganciatori

Difetti di funzionamento degli sganciatori di apertura e chiusura.

01.01.05.A04 Corto circuiti

Corto circuiti dovuti a difetti nell'impianto di messa a terra, a sbalzi di tensione (sovraccarichi) o ad altro.

01.01.05.A05 Difetti agli interruttori

Difetti agli interruttori magnetotermici e differenziali dovuti all'eccessiva polvere presente all'interno delle connessioni o alla presenza di umidità ambientale o di condensa.

01.01.05.A06 Difetti di taratura

Difetti di taratura dei contattori, di collegamento o di taratura della protezione.

01.01.05.A07 Disconnessione dell'alimentazione

Disconnessione dell'alimentazione dovuta a difetti di messa a terra, di sovraccarico di tensione di alimentazione, di corto circuito imprevisto.

01.01.05.A08 Mancanza certificazione ecologica

Mancanza o perdita delle caratteristiche ecologiche dell'elemento.

01.01.05.A09 Surriscaldamento

Surriscaldamento che può provocare difetti di protezione e di isolamento. Può essere dovuto da ossidazione delle masse metalliche.

Quadri di bassa tensione

Unità Tecnologica: 01.01

Impianto elettrico

Le strutture più elementari sono centralini da incasso, in materiale termoplastico autoestinguento, con indice di protezione IP40, fori asolati e guida per l'assemblaggio degli interruttori e delle morsette. Questi centralini si installano all'interno delle abitazioni e possono essere anche a parete. Esistono, inoltre, centralini stagni in materiale termoplastico con grado di protezione IP55 adatti per officine e industrie.

MODALITÀ DI USO CORRETTO:

Tutte le eventuali operazioni, dopo aver tolto la tensione, devono essere effettuate da personale qualificato e dotato di idonei dispositivi di protezione individuali quali guanti e scarpe isolanti. Nel locale dove è installato il quadro deve essere presente un cartello sul quale sono riportate le funzioni degli interruttori, le azioni da compiere in caso di emergenza su persone colpite da folgorazione. Inoltre devono essere presenti oltre alla documentazione dell'impianto anche i dispositivi di protezione individuale e i dispositivi di estinzione incendi.

ANOMALIE RISCONTRABILI

01.01.06.A01 Anomalie dei contattori

Difetti di funzionamento dei contattori.

01.01.06.A02 Anomalie di funzionamento

Difetti di funzionamento dei quadri elettrici dovuti ad interferenze elettromagnetiche.

01.01.06.A03 Anomalie dei fusibili

Difetti di funzionamento dei fusibili.

01.01.06.A04 Anomalie dell'impianto di rifasamento

Difetti di funzionamento della centralina che gestisce l'impianto di rifasamento.

01.01.06.A05 Anomalie dei magnetotermici

Difetti di funzionamento degli interruttori magnetotermici.

01.01.06.A06 Anomalie dei relè

Difetti di funzionamento dei relè termici.

01.01.06.A07 Anomalie della resistenza

Difetti di funzionamento della resistenza anticondensa.

01.01.06.A08 Anomalie delle spie di segnalazione

Difetti di funzionamento delle spie e delle lampade di segnalazione.

01.01.06.A09 Anomalie dei termostati

Difetti di funzionamento dei termostati.

01.01.06.A10 Campi elettromagnetici

Livello eccessivo dell'inquinamento elettromagnetico per cui si verificano malfunzionamenti.

01.01.06.A11 Depositi di materiale

Accumulo di polvere sui contatti che provoca malfunzionamenti.

01.01.06.A12 Difetti agli interruttori

Difetti agli interruttori magnetotermici e differenziali dovuti all'eccessiva polvere presente all'interno delle connessioni o alla presenza di umidità ambientale o di condensa.

Impianto di sicurezza e antincendio

L'impianto di sicurezza deve fornire segnalazioni ottiche e/o acustiche agli occupanti di un edificio affinché essi, in caso di possibili incendi, possano intraprendere adeguate azioni di protezione contro l'incendio oltre ad eventuali altre misure di sicurezza per un tempestivo esodo. Le funzioni di rivelazione incendio e allarme incendio possono essere combinate in un unico sistema.

Generalmente un impianto di rivelazione e allarme è costituito da:

- rivelatori d'incendio;
- centrale di controllo e segnalazione;
- dispositivi di allarme incendio;
- punti di segnalazione manuale;
- dispositivo di trasmissione dell'allarme incendio;
- stazione di ricevimento dell'allarme incendio;
- comando del sistema automatico antincendio;
- sistema automatico antincendio;
- dispositivo di trasmissione dei segnali di guasto;
- stazione di ricevimento dei segnali di guasto;
- apparecchiatura di alimentazione.

L'impianto antincendio è l'insieme degli elementi tecnici aventi funzione di prevenire, eliminare, limitare o segnalare incendi. L'impianto antincendio, nel caso di edifici per civili abitazioni, è richiesto quando l'edificio supera i 24 metri di altezza. L'impianto è generalmente costituito da:

- rete idrica di adduzione in ferro zincato;
- bocche di incendio in cassetta (manichette, lance, ecc.);
- attacchi per motopompe dei VV.FF.;
- estintori (idrici, a polvere, a schiuma, carrellati, ecc.).

ELEMENTI MANUTENIBILI DELL'UNITÀ TECNOLOGICA:

- ° 01.02.01 Cavo termosensibile
- ° 01.02.02 Rivelatore lineare
- ° 01.02.03 Centrale di controllo e segnalazione
- ° 01.02.04 Lampade autoalimentate

Cavo termosensibile

Unità Tecnologica: 01.02

Impianto di sicurezza e antincendio

Il cavo termosensibile può anche essere definito come rivelatore termico "continuo" in contrapposizione ai rivelatori termici di tipo "puntuale". È un sistema di rivelazione incendio economico e di facile installazione.

È un cavo che va installato così com'è, con opportune staffe di fissaggio e qualche scatola di giunzione. Si tratta pertanto di dispositivi di rivelazione incendio tra i più semplici da posare.

I tempi d'allarme sono rapidi (10 s circa per fiamma diretta) poiché i cavi termosensibili vengono di norma stesi a stretto contatto fisico con i potenziali focolai d'incendio e non vi è la rigida dipendenza dalla convenzione dell'aria e dalle variazioni e fluttuazioni di temperatura ambientale.

MODALITÀ DI USO CORRETTO:

Le peculiari caratteristiche del cavo termosensibile permettono di usare il cavo nelle applicazioni più disparate e rischiose: - nelle protezioni dei serbatoi di stoccaggio petrolchimico, delle pompe e dei motori industriali, delle torri di raffreddamento, delle celle frigorifere, delle canaline portacavi, dei tunnels autostradali, dei nastri trasportatori, delle metropolitane e ferrovie.

Il cavo termosensibile deve essere installato in modo che possa individuare ogni tipo d'incendio che possa nascere nell'area sorvegliata.

L'utente deve verificare che i cavi termosensibili siano stesi a stretto contatto fisico con i potenziali focolai d'incendio provvedendo alla loro taratura e regolazione.

ANOMALIE RISCOINTRABILI**01.02.01.A01 Difetti di ancoraggio**

Difetti di posa in opera del cavo.

01.02.01.A02 Corrosione

Fenomeni di corrosione degli elementi di tenuta dei cavi termosensibili.

01.02.01.A03 Difetti di stabilità

Perdita delle caratteristiche di stabilità dell'elemento con conseguenti possibili pericoli per gli utenti.

Rivelatore lineare

Unità Tecnologica: 01.02

Impianto di sicurezza e antincendio

Il rivelatore di fumo lineare è adatto esclusivamente alla protezione in aree senza divisioni interne o in ambienti con soffitto alto, nei quali l'installazione dei tradizionali rivelatori puntiformi risulta difficoltosa.

Il rivelatore si compone di un trasmettitore e di un ricevitore separati i quali coprono un raggio compreso tra i 10 e i 100 metri. L'installazione è semplice e quattro LED posti sulla parte frontale dell'unità permettono un facile allineamento.

MODALITÀ DI USO CORRETTO:

I rivelatori devono essere installati in modo che possano individuare ogni tipo d'incendio che possa nascere nell'area sorvegliata evitando falsi allarmi. La scelta ed il numero dei rivelatori dipendono da alcuni elementi che possono influenzare il funzionamento dei rivelatori quali:

- moti dell'aria, umidità, temperatura, vibrazioni, presenza di sostanze infiammabili e/o corrosive nell'ambiente dove sono installati i rivelatori;
- la superficie e l'altezza del locale in cui i rivelatori operano, tenendo presente i limiti specificati nella norma UNI 9795;
- le funzioni particolari richieste al sistema (per esempio: azionamento di una installazione di estinzione d'incendio, esodo di persone, ecc.);
- tipo di rivelatori.

In ciascun locale facente parte dell'area sorvegliata deve essere installato almeno un rivelatore che deve essere conforme alla UNI EN 54. Particolare attenzione deve essere posta nell'installazione dei rivelatori di fumo, dove la velocità dell'aria è normalmente maggiore di 1 m/s o in determinate occasioni maggiore di 5 m/s. Il numero di rivelatori deve essere determinato in rapporto all'area sorvegliata a pavimento da ciascun rivelatore, in funzione dell'altezza h del soffitto (o della copertura) della superficie in pianta e dell'inclinazione a del soffitto (o della copertura) del locale sorvegliato (vedi norma UNI 9795). L'utente deve verificare la funzionalità dei rivelatori provvedendo alla loro taratura e regolazione.

ANOMALIE RISCONTRABILI**01.02.02.A01 Anomalie led luminosi**

Difetti di funzionamento dei led indicatori dei rivelatori.

01.02.02.A02 Calo di tensione

Abbassamento del livello delle tensioni del collegamento emittente ricevente.

01.02.02.A03 Difetti di regolazione

Difetti del sistema di regolazione dovuti ad errori di allineamento del fascio infrarosso.

01.02.02.A04 Difetti di tenuta

Difetti di funzionamento e di tenuta del sistema di pressurizzazione dei rivelatori puntiformi.

01.02.02.A05 Anomalie di funzionamento

Difetti di funzionamento dei dispositivi antincendio.

01.02.02.A06 Mancanza certificazione antincendio

Mancanza o perdita delle caratteristiche antincendio.

Centrale di controllo e segnalazione

Unità Tecnologica: 01.02

Impianto di sicurezza e antincendio

La centrale di controllo e segnalazione è un elemento dell'impianto di rivelazione e allarme incendio per mezzo del quale i componenti ad essa collegati possono essere alimentati e monitorati. Per tale motivo deve essere dotata di un sistema di alimentazione primaria e secondaria in grado di assicurare un corretto funzionamento per almeno 72 ore in caso di interruzione dell'alimentazione primaria.

Generalmente le funzioni che può svolgere la centrale di controllo e segnalazione sono:

- ricevere i segnali dai rivelatori ad essa collegati;
- determinare se detti segnali corrispondono alla condizione di allarme incendio e se del caso indicare con mezzi ottici e acustici tale condizione di allarme incendio;
- localizzare la zona di pericolo;
- sorvegliare il funzionamento corretto del sistema e segnalare con mezzi ottici e acustici ogni eventuale guasto (per esempio corto circuito, interruzione della linea, guasto nel sistema di alimentazione);
- inoltrare il segnale di allarme incendio ai dispositivi sonori e visivi di allarme incendio oppure, tramite un dispositivo di trasmissione dell'allarme incendio, al servizio antincendio o ancora tramite un dispositivo di comando dei sistemi automatici antincendio a un impianto di spegnimento automatico.

MODALITÀ DI USO CORRETTO:

La centrale di controllo e segnalazione deve essere in grado di segnalare in modo inequivocabile le seguenti condizioni funzionali:

- condizione di riposo;
- condizione di allarme incendio;
- condizione di guasto;
- condizione di fuori servizio;
- condizione di test;

per tale motivo deve essere ubicata in modo da garantire la massima sicurezza del sistema. I colori delle segnalazioni visive generali e specifiche provenienti dai segnalatori luminosi devono essere:

- a) rosso, per le segnalazioni di allarmi incendio, per la trasmissione di segnali ai dispositivi di trasmissione di allarme incendio e per la trasmissione di segnali ai dispositivi di controllo per i sistemi automatici incendio;
- b) giallo, per la segnalazione di avvisi di guasto, fuori servizio, zone in stato di test, trasmissione di segnali ai dispositivi di trasmissione di guasti;
- c) verde, per segnalare la presenza di alimentazione alla centrale di controllo e segnalazione.

Il costruttore deve approntare la documentazione per l'installazione e per l'uso che deve comprendere:

- una descrizione generale dell'apparecchiatura con l'indicazione delle funzioni;
- le specifiche tecniche sufficientemente dettagliate degli ingressi e delle uscite sufficienti per consentire una valutazione della compatibilità meccanica, elettrica e logica con altri componenti del sistema;
- i requisiti di alimentazione per il funzionamento;
- il numero massimo di zone, punti, dispositivi di allarme incendio per la centrale;
- i limiti elettrici massimi e minimi di ogni ingresso e uscita;
- le caratteristiche dei cavi e dei fusibili;
- le informazioni sulle modalità d'installazione;
- l'idoneità all'impiego in vari ambienti;
- le istruzioni di montaggio;
- le istruzioni per il collegamento di ingressi e uscite;
- le istruzioni per la configurazione e la messa in servizio;
- le istruzioni operative;
- le informazioni sulla manutenzione.

Questa documentazione deve includere disegni, elenco delle parti, schemi a blocchi, schemi elettrici e descrizione funzionale, tali da consentire la verifica di rispondenza della centrale sulla sua costruzione elettrica e meccanica.

ANOMALIE RICONTRABILI

01.02.03.A01 Difetti del pannello di segnalazione

Difetti del sistema di segnalazione allarmi dovuti a difetti delle spie luminose.

01.02.03.A02 Difetti di tenuta morsetti

Difetti di funzionamento e di tenuta dei morsetti di connessione.

01.02.03.A03 Perdita di carica della batteria

Abbassamento del livello di carica della batteria ausiliaria.

01.02.03.A04 Perdite di tensione

Riduzione della tensione di alimentazione.

01.02.03.A05 Anomalie di funzionamento

Difetti di funzionamento dei dispositivi antincendio.

01.02.03.A06 Campi elettromagnetici

Livello eccessivo dell'inquinamento elettromagnetico per cui si verificano malfunzionamenti.

Lampade autoalimentate

Unità Tecnologica: 01.02

Impianto di sicurezza e antincendio

In caso di mancanza di energia elettrica le lampade autoalimentate devono attivarsi in modo da garantire un adeguato livello di illuminamento e tale da guidare gli utenti all'esterno dei locali dove installate.

Le lampade autoalimentate di emergenza (definite anche lampade di illuminazione di sicurezza) sono realizzate con batteria incorporata.

Possano essere realizzate con o senza pittogrammi di indicazione di via di fuga.

MODALITÀ DI USO CORRETTO:

Tutte le eventuali operazioni, dopo aver tolto la tensione, devono essere effettuate con personale qualificato e dotato di idonei dispositivi di protezione individuali quali guanti e scarpe isolanti. Evitare di smontare le lampade quando sono ancora calde; una volta smontate le lampade con carica esaurita queste vanno smaltite seguendo le prescrizioni fornite dalla normativa vigente e conservate in luoghi sicuri per evitare danni alle persone in caso di rottura del bulbo contenete i gas esauriti.

ANOMALIE RICONTRABILI**01.02.04.A01 Abbassamento livello di illuminazione**

Abbassamento del livello di illuminazione dovuto ad usura delle lampadine, ossidazione dei deflettori, impolveramento delle lampadine.

01.02.04.A02 Anomalie spie di segnalazione

Difetti delle spie di segnalazione del funzionamento delle lampade.

01.02.04.A03 Avarie

Possibili avarie dovute a corto circuiti degli apparecchi, usura degli accessori, apparecchi inadatti.

01.02.04.A04 Difetti batteria

Difetti di funzionamento del sistema di ricarica delle batterie.

01.02.04.A05 Mancanza pittogrammi

Difficoltà di lettura dei pittogrammi a corredo delle lampade di emergenza.

01.02.04.A06 Difetti di stabilità

Perdita delle caratteristiche di stabilità dell'elemento con conseguenti possibili pericoli per gli utenti.

Impianto elettrico industriale

L'impianto elettrico ha la funzione di addurre, distribuire ed erogare energia elettrica. Per potenze non superiori a 50 kW l'ente erogatore fornisce l'energia in bassa tensione mediante un gruppo di misura; da quest'ultimo parte una linea primaria che alimenta i vari quadri delle singole utenze. Dal quadro di zona parte la linea secondaria che deve essere sezionata (nel caso di edifici per civili abitazioni) in modo da avere una linea per le utenze di illuminazione e l'altra per le utenze a maggiore assorbimento ed evitare così che salti tutto l'impianto in caso di corti circuiti. La distribuzione principale dell'energia avviene con cavi posizionati in apposite canalette; la distribuzione secondaria avviene con conduttori inseriti in apposite guaine di protezione (di diverso colore: il giallo-verde per la messa a terra, il blu per il neutro, il marrone-grigio per la fase). L'impianto deve essere progettato secondo le norme CEI vigenti per assicurare una adeguata protezione.

ELEMENTI MANUTENIBILI DELL'UNITÀ TECNOLOGICA:

- ° 01.03.01 Rivelatore di presenza

Rivelatore di presenza

Unità Tecnologica: 01.03

Impianto elettrico industriale

I rivelatori di presenza (a raggi infrarossi passivi) attivano automaticamente un apparecchio utilizzatore (lampada, motore, ecc.) quando una persona entra nello spazio controllato.

Tali dispositivi sono generalmente utilizzati per limitare i consumi energetici in sale esposizioni, archivi, vani ascensori, archivi, cavevi, ecc.. Possono essere di due tipi: sporgente e da incasso con azionamento a triac o a relè.

Il tipo a triac facilita l'installazione e va posto in serie al carico come l'interruttore che sostituisce ma è in grado di comandare solo lampade ad incandescenza ed alogene in bassa tensione (220 V).

Il tipo a relè prevede l'utilizzo di tre conduttori ed è in grado di azionare ogni tipo di carico.

MODALITÀ DI USO CORRETTO:

Verificare che il rivelatore utilizzato sia in grado di coprire l'area da controllare e che pertanto non ci siano zone d'ombra; in questo caso e nel caso di superfici maggiori installare due o più rivelatori in serie.

ANOMALIE RISCONTRABILI**01.03.01.A01 Calo di tensione**

Abbassamento del livello delle tensioni di alimentazione del dispositivo e conseguente interruzione del collegamento emittente ricevente.

01.03.01.A02 Difetti di regolazione

Difetti del sistema di regolazione dovuti ad errori di allineamento del fascio infrarosso.

01.03.01.A03 Incrostazioni

Accumulo di depositi vari (polvere, ecc.) sui dispositivi.

01.03.01.A04 Mancanza certificazione ecologica

Mancanza o perdita delle caratteristiche ecologiche dell'elemento.

Impianto di illuminazione

L'impianto di illuminazione consente di creare condizioni di visibilità negli ambienti. L'impianto di illuminazione deve consentire, nel rispetto del risparmio energetico, livello ed uniformità di illuminamento, limitazione dell'abbagliamento, direzionalità della luce, colore e resa della luce.

L'impianto di illuminazione è costituito generalmente da: lampade ad incandescenza, lampade fluorescenti, lampade alogene, lampade compatte, lampade a scariche, lampade a ioduri metallici, lampade a vapore di mercurio, lampade a vapore di sodio e pali per il sostegno dei corpi illuminanti.

ELEMENTI MANUTENIBILI DELL'UNITÀ TECNOLOGICA:

- 01.04.01 Dispositivi di controllo della luce (dimmer)
- 01.04.02 Riflettori a LED
- 01.04.03 Sistema di cablaggio

Dispositivi di controllo della luce (dimmer)

Unità Tecnologica: 01.04

Impianto di illuminazione

Il dimmer è un dispositivo che consente di regolare e controllare elettronicamente la potenza assorbita da un carico (limitandola a piacimento).

Attualmente in commercio esistono numerosi tipi di dimmer da quelli usati semplici da utilizzare in casa per la regolazione di una singola lampada a quelli che regolano l'intensità luminosa di interi apparati come quelli presenti in grandi complessi (sale ristoranti, teatri, ecc.). I dimmer possono essere dotati di dispositivi meccanici od elettronici che ne permettono la calibrazione.

ANOMALIE RISCONTRABILI**01.04.01.A01 Anomalie comandi**

Difetti di funzionamento dei dispositivi di regolazione e controllo.

01.04.01.A02 Mancanza certificazione ecologica

Mancanza o perdita delle caratteristiche ecologiche dell'elemento.

01.04.01.A03 Ronzio

Ronzii causati dall'induttore in caso di carichi pesanti.

01.04.01.A04 Sgancio tensione

Sgancio saltuario dell'interruttore magnetotermico in caso di utilizzo di dimmer a sfioramento.

Riflettori a LED

Unità Tecnologica: 01.04

Impianto di illuminazione

I riflettori si utilizzano principalmente per ottenere fenomeni di luce diffusa su grandi superfici; i riflettori proiettano il flusso luminoso in una direzione precisa. Costruttivamente sono costituiti da un involucro di materiale opaco con la faccia interna rivestita con materiale ad alto grado di riflessione (tale materiale è generalmente metallico).

MODALITÀ DI USO CORRETTO:

Data la forte quantità di luce e la temperatura di colore più elevata rispetto alle normali lampade questo tipo di lampade è indicato per l'illuminazione diffusa di grandi ambienti.

Tutte le eventuali operazioni, dopo aver tolto la tensione, devono essere effettuate con personale qualificato e dotato di idonei dispositivi di protezione individuali quali guanti e scarpe isolanti. Evitare di smontare le lampade quando sono ancora calde; una volta smontate le lampade con carica esaurita queste vanno smaltite seguendo le prescrizioni fornite dalla normativa vigente e conservate in luoghi sicuri per evitare danni alle persone in caso di rottura del bulbo contenente i gas esauriti.

ANOMALIE RICONTRABILI**01.04.02.A01 Abbassamento livello di illuminazione**

Abbassamento del livello di illuminazione dovuto ad usura delle lampadine, ossidazione dei deflettori, impolveramento delle lampadine.

01.04.02.A02 Avarie

Possibili avarie dovute a corti circuito degli apparecchi, usura degli accessori, apparecchi inadatti.

01.04.02.A03 Depositi superficiali

Accumuli di materiale polveroso sulla superficie dei riflettori.

01.04.02.A04 Difetti di ancoraggio

Difetti di tenuta degli elementi di ancoraggio dei riflettori.

01.04.02.A05 Difetti agli interruttori

Difetti agli interruttori magnetotermici e differenziali dovuti all'eccessiva polvere presente all'interno delle connessioni o alla presenza di umidità ambientale o di condensa.

01.04.02.A06 Difetti di illuminazione

Livello scarso di illuminazione negli ambienti e/o spazi aperti.

Sistema di cablaggio

Unità Tecnologica: 01.04

Impianto di illuminazione

Con questi sistemi i vari fili vengono preparati in fasci, dotati di manicotti o di altri connettori; ogni filo ha un riferimento che porta il nome dell'installazione, dell'area, la designazione del componente, il connettore ed il senso del cablaggio. Ogni filo è dotato di etichette identificative. Con questi sistema si evita di cablare i fili singolarmente con un notevole risparmio di tempo.

MODALITÀ DI USO CORRETTO:

Evitare di aprire i quadri di permutazione e le prese di rete nel caso di malfunzionamenti. Rivolgersi sempre al personale specializzato.

ANOMALIE RISCONTRABILI

01.04.03.A01 Anomalie degli allacci

Difetti di funzionamento delle prese di utenza e dei pannelli degli armadi di permutazione.

01.04.03.A02 Anomalie delle prese

Difetti di tenuta delle placche, dei coperchi e dei connettori.

01.04.03.A03 Difetti di serraggio

Difetti di serraggio di viti ed attacchi dei vari apparecchi di utenza.

01.04.03.A04 Difetti delle canaline

Difetti di tenuta delle canaline porta cavi.

01.04.03.A05 Mancanza certificazione ecologica

Mancanza o perdita delle caratteristiche ecologiche dell'elemento.

INDICE

1) PIANO DI MANUTENZIONE	pag.	2
2) Impianti Elettrici	pag.	3
" 1) Impianto elettrico	pag.	4
" 1) Gruppi di continuità	pag.	5
" 2) Prese e spine	pag.	6
" 3) Canalizzazioni in PVC	pag.	7
" 4) Contatore di energia	pag.	8
" 5) Interruttori	pag.	9
" 6) Quadri di bassa tensione	pag.	10
" 2) Impianto di sicurezza e antincendio	pag.	11
" 1) Cavo termosensibile	pag.	12
" 2) Rivelatore lineare	pag.	13
" 3) Centrale di controllo e segnalazione	pag.	14
" 4) Lampade autoalimentate	pag.	16
" 3) Impianto elettrico industriale	pag.	17
" 1) Rivelatore di presenza	pag.	18
" 4) Impianto di illuminazione	pag.	19
" 1) Dispositivi di controllo della luce (dimmer)	pag.	20
" 2) Riflettori a LED	pag.	21
" 3) Sistema di cablaggio	pag.	22

PIANO DI MANUTENZIONE

**MANUALE DI
MANUTENZIONE**

(Articolo 38 del D.P.R. 5 ottobre 2010, n.207)

OGGETTO: Ripristino Duomo di Finale Emilia

COMMITTENTE: Arcidiocesi di Modena - Nonantola

31/03/2018,

\$Empty_TEC_01\$

PIANO DI MANUTENZIONE

Comune di: **Comune di Finale Emilia**
Provincia di: **Provincia di Modena**
OGGETTO: Ripristino Duomo di Finale Emilia

CORPI D'OPERA:

- 01 Impianti Elettrici

Impianti Elettrici

UNITÀ TECNOLOGICHE:

- 01.01 Impianto elettrico
- 01.02 Impianto di sicurezza e antincendio
- 01.03 Impianto elettrico industriale
- 01.04 Impianto di illuminazione

Impianto elettrico

L'impianto elettrico, nel caso di edifici per civili abitazioni, ha la funzione di addurre, distribuire ed erogare energia elettrica. Per potenze non superiori a 50 kW l'ente erogatore fornisce l'energia in bassa tensione mediante un gruppo di misura; da quest'ultimo parte una linea primaria che alimenta i vari quadri delle singole utenze. Dal quadro di zona parte la linea secondaria che deve essere sezionata (nel caso di edifici per civili abitazioni) in modo da avere una linea per le utenze di illuminazione e l'altra per le utenze a maggiore assorbimento ed evitare così che salti tutto l'impianto in caso di corti circuiti. La distribuzione principale dell'energia avviene con cavi posizionati in apposite canalette; la distribuzione secondaria avviene con conduttori inseriti in apposite guaine di protezione (di diverso colore: il giallo-verde per la messa a terra, il blu per il neutro, il marrone-grigio per la fase). L'impianto deve essere progettato secondo le norme CEI vigenti per assicurare una adeguata protezione.

REQUISITI E PRESTAZIONI (UT)

01.01.R01 (Attitudine al) controllo delle dispersioni elettriche

Classe di Requisiti: Funzionalità d'uso

Classe di Esigenza: Funzionalità

Per evitare qualsiasi pericolo di folgorazione alle persone, causato da un contatto diretto, i componenti degli impianti elettrici devono essere dotati di collegamenti equipotenziali con l'impianto di terra dell'edificio.

Prestazioni:

Le dispersioni elettriche possono essere verificate controllando i collegamenti equipotenziali e di messa a terra dei componenti degli impianti mediante misurazioni di resistenza a terra.

Livello minimo della prestazione:

Devono essere rispettati i livelli previsti in sede di progetto e nell'ambito della dichiarazione di conformità prevista dall'art. 7 del D.M. 22 gennaio 2008 n. 37.

01.01.R02 Certificazione ecologica

Classe di Requisiti: Di salvaguardia dell'ambiente

Classe di Esigenza: Salvaguardia ambiente

I prodotti, elementi, componenti e materiali dovranno essere dotati di etichettatura ecologica o di dichiarazione ambientale.

Prestazioni:

I prodotti, elementi, componenti e materiali, dovranno presentare almeno una delle tipologie ambientali riportate:

- TIPO I: Etichette ecologiche volontarie basate su un sistema multicriteria che considera l'intero ciclo di vita del prodotto, sottoposte a certificazione esterna da parte di un ente indipendente (tra queste rientra, ad esempio, il marchio europeo di qualità ecologica ECOLABEL). (ISO 14024);
- TIPO II: Etichette ecologiche che riportano auto-dichiarazioni ambientali da parte di produttori, importatori o distributori di prodotti, senza che vi sia l'intervento di un organismo indipendente di certificazione (tra le quali: "Riciclabile", "Compostabile", ecc.). (ISO 14021);
- TIPO III: Etichette ecologiche che riportano dichiarazioni basate su parametri stabiliti e che contengono una quantificazione degli impatti ambientali associati al ciclo di vita del prodotto calcolato attraverso un sistema LCA. Sono sottoposte a un controllo indipendente e presentate in forma chiara e confrontabile. Tra di esse rientrano, ad esempio, le "Dichiarazioni Ambientali di Prodotto". (ISO 14025).

Livello minimo della prestazione:

Possesso di etichettatura ecologica o di dichiarazione ambientale dei prodotti impiegati.

01.01.R03 (Attitudine al) controllo della condensazione interstiziale

Classe di Requisiti: Sicurezza d'intervento

Classe di Esigenza: Sicurezza

I componenti degli impianti elettrici capaci di condurre elettricità devono essere in grado di evitare la formazione di acqua di condensa per evitare alle persone qualsiasi pericolo di folgorazioni per contatto diretto secondo quanto prescritto dalla norma tecnica.

Prestazioni:

Si possono controllare i componenti degli impianti elettrici procedendo ad un esame nonch  a misure eseguite secondo le norme CEI vigenti.

Livello minimo della prestazione:

Devono essere rispettati i livelli previsti in sede di progetto.

01.01.R04 Impermeabilit  ai liquidi

Classe di Requisiti: Sicurezza d'intervento

Classe di Esigenza: Sicurezza

I componenti degli impianti elettrici devono essere in grado di evitare il passaggio di fluidi liquidi per evitare alle persone qualsiasi pericolo di folgorazione per contatto diretto secondo quanto prescritto dalla normativa.

Prestazioni:

E' opportuno che gli elementi costituenti l'impianto elettrico siano realizzati e posti in opera secondo quanto indicato dalle norme e come certificato dalle ditte costruttrici di detti materiali e componenti.

Livello minimo della prestazione:

Devono essere rispettati i livelli previsti in sede di progetto.

01.01.R05 Isolamento elettrico

Classe di Requisiti: Protezione elettrica

Classe di Esigenza: Sicurezza

Gli elementi costituenti l'impianto elettrico devono essere in grado di resistere al passaggio di cariche elettriche senza perdere le proprie caratteristiche.

Prestazioni:

E' opportuno che gli elementi costituenti l'impianto elettrico siano realizzati e posti in opera secondo quanto indicato dalle norme e come certificato dalle ditte costruttrici di detti materiali e componenti.

Livello minimo della prestazione:

Devono essere rispettati i livelli previsti in sede di progetto.

01.01.R06 Limitazione dei rischi di intervento

Classe di Requisiti: Protezione dai rischi d'intervento

Classe di Esigenza: Sicurezza

Gli elementi costituenti l'impianto elettrico devono essere in grado di consentire ispezioni, manutenzioni e sostituzioni in modo agevole ed in ogni caso senza arrecare danno a persone o cose.

Prestazioni:

E' opportuno che gli elementi costituenti l'impianto elettrico siano realizzati e posti in opera secondo quanto indicato dalle norme e come certificato dalle ditte costruttrici di detti materiali e componenti.

Livello minimo della prestazione:

Devono essere rispettati i livelli previsti in sede di progetto.

01.01.R07 Montabilità/Smontabilità

Classe di Requisiti: Facilità d'intervento

Classe di Esigenza: Funzionalità

Gli elementi costituenti l'impianto elettrico devono essere atti a consentire la collocazione in opera di altri elementi in caso di necessità.

Prestazioni:

Gli elementi costituenti l'impianto elettrico devono essere montati in opera in modo da essere facilmente smontabili senza per questo smontare o disfare l'intero impianto.

Livello minimo della prestazione:

Devono essere rispettati i livelli previsti in sede di progetto.

01.01.R08 Resistenza meccanica

Classe di Requisiti: Di stabilità

Classe di Esigenza: Sicurezza

Gli impianti elettrici devono essere realizzati con materiali in grado di contrastare in modo efficace il prodursi di deformazioni o rotture sotto l'azione di determinate sollecitazioni.

Prestazioni:

Gli elementi costituenti gli impianti elettrici devono essere idonei ad assicurare stabilità e resistenza all'azione di sollecitazioni meccaniche in modo da garantirne durata e funzionalità nel tempo garantendo allo stesso tempo la sicurezza degli utenti.

Livello minimo della prestazione:

Devono essere rispettati i livelli previsti in sede di progetto.

01.01.R09 Progettazione impianto elettrico con esposizione minima degli utenti a campi elettromagnetici

Classe di Requisiti: Condizioni d'igiene ambientale connesse con le variazioni del campo elettromagnetico da fonti artificiali

Classe di Esigenza: Salvaguardia ambiente

Gli impianti elettrici e la disposizione degli elettrodomestici dovranno essere disposti in modo da esporre gli utenti a valori minimi di campo elettromagnetico

Prestazioni:

Le scelte progettuali relative all'impianto elettrico interno ed alla disposizione degli elettrodomestici dovranno essere mirate a proteggere l'utente da variazioni del campo elettromagnetico e ad ottenere negli ambienti interni il più basso livello di campo elettrico e magnetico a bassa frequenza (50 Hz) possibile.

Livello minimo della prestazione:

Limiti di esposizione (50 Hz):

- induzione magnetica: 0,2 μ T;
- campo elettrico: 5 KV/m.

Nel valutare il soddisfacimento dei limiti di esposizione per il campo magnetico, si dovranno considerare i contributi delle sorgenti localizzate sia all'interno (es. apparecchiature elettriche) sia all'esterno (es. elettrodotti) degli ambienti.

a livello dell'unità abitativa:

- negli ambienti ufficio e residenziali impiego di apparecchiature e dispositivi elettrici ed elettronici a bassa produzione di campo;
- nelle residenze configurazione della distribuzione dell'energia elettrica nei singoli locali secondo lo schema a "stella";
- nelle residenze impiego del disgiuntore di rete nella zona notte per l'eliminazione dei campi elettrici in assenza di carico a valle.

01.01.R10 Utilizzo di materiali, elementi e componenti caratterizzati da un'elevata durabilità

Classe di Requisiti: Utilizzo razionale delle risorse

Classe di Esigenza: Salvaguardia ambiente

Utilizzo razionale delle risorse attraverso l'impiego di materiali con una elevata durabilità.

Prestazioni:

Nelle fasi progettuali dell'opera individuare e scegliere elementi e componenti caratterizzati da una durabilità elevata.

Livello minimo della prestazione:

Nella fase progettuale bisogna garantire una adeguata percentuale di elementi costruttivi caratterizzati da una durabilità elevata.

01.01.R11 Controllo consumi

Classe di Requisiti: Monitoraggio del sistema edificio-impianti

Classe di Esigenza: Aspetto

Controllo dei consumi attraverso il monitoraggio del sistema edificio-impianti.

Prestazioni:

Monitoraggio dei consumi (energia termica, elettrica, acqua, ecc.) dell'edificio attraverso contatori energetici, ai fini di ottenere un costante controllo sulle prestazioni dell'edificio e dell'involucro edilizio per una idonea pianificazione di interventi migliorativi.

Livello minimo della prestazione:

Installazione di apparecchiature certificate per la contabilizzazione dei consumi (contatori) di energia termica, elettrica e di acqua e impiego di sistemi di acquisizione e telelettura remota secondo standard riferiti dalla normativa vigente.

ELEMENTI MANUTENIBILI DELL'UNITÀ TECNOLOGICA:

- 01.01.01 Gruppi di continuità
- 01.01.02 Prese e spine
- 01.01.03 Canalizzazioni in PVC
- 01.01.04 Contatore di energia
- 01.01.05 Interruttori
- 01.01.06 Quadri di bassa tensione

Gruppi di continuità

Unità Tecnologica: 01.01

Impianto elettrico

I gruppi di continuità dell'impianto elettrico consentono di alimentare circuiti utilizzatori in assenza di alimentazione da rete per le utenze che devono sempre essere garantite; l'energia viene prelevata da quella raccolta in una batteria che il sistema ricarica durante la presa di energia dalla rete pubblica. Si dividono in impianti soccorritori in corrente continua e soccorritori in corrente alternata con inverter. Gli utilizzatori più comuni sono: dispositivi di sicurezza e allarme, impianti di illuminazione di emergenza, impianti di elaborazione dati. I gruppi di continuità sono formati da:

- trasformatore di ingresso (isola l'apparecchiatura dalla rete di alimentazione);
- raddrizzatore (durante il funzionamento in rete trasforma la tensione alternata che esce dal trasformatore di ingresso in tensione continua, alimentando, quindi, il caricabatteria e finverter);
- caricabatteria (in presenza di tensione in uscita dal raddrizzatore ricarica la batteria di accumulatori dopo un ciclo di scarica parziale e/o totale);
- batteria di accumulatori (forniscono, per il periodo consentito dalla sua autonomia, tensione continua all'inverter nell'ipotesi si verifichi un black-out);
- invertitore (trasforma la tensione continua del raddrizzatore o delle batterie in tensione alternata sinusoidale di ampiezza e frequenza costanti);
- commutatori (consentono di intervenire in caso siano necessarie manutenzioni senza perdere la continuità di alimentazione).

REQUISITI E PRESTAZIONI (EM)

01.01.01.R01 (Attitudine al) controllo del rumore prodotto

Classe di Requisiti: Acustici

Classe di Esigenza: Benessere

Gli elementi dei gruppi di continuità devono garantire un livello di rumore nell'ambiente esterno e in quelli abitativi entro i limiti prescritti dalla normativa vigente.

Prestazioni:

I gruppi di continuità devono funzionare in modo da mantenere il livello di rumore ambiente L_a e quello residuo L_r nei limiti indicati dalla normativa.

Livello minimo della prestazione:

I valori di emissione acustica possono essere verificati "in situ", procedendo alle verifiche previste dalle norme UNI, oppure verificando che i valori dichiarati dal produttore di elementi facenti parte dell'impianto siano conformi alla normativa.

ANOMALIE RISCONTRABILI

01.01.01.A01 Corto circuiti

Corti circuiti dovuti a difetti nell'impianto di messa a terra, a sbalzi di tensione (sovraccarichi) o ad altro.

01.01.01.A02 Difetti agli interruttori

Difetti agli interruttori magnetotermici e differenziali dovuti all'eccessiva polvere presente all'interno delle connessioni o alla presenza di umidità ambientale o di condensa.

01.01.01.A03 Difetti di taratura

Difetti di taratura dei contattori, di collegamento o di taratura della protezione.

01.01.01.A04 Mancanza certificazione ecologica

Mancanza o perdita delle caratteristiche ecologiche dell'elemento.

01.01.01.A05 Surriscaldamento

Surriscaldamento che può provocare difetti di protezione e di isolamento. Può essere dovuto da ossidazione delle masse metalliche.

CONTROLLI ESEGUIBILI DA PERSONALE SPECIALIZZATO

01.01.01.C01 Controllo generale inverter

Cadenza: ogni 2 mesi

Tipologia: Ispezione strumentale

Verificare lo stato di funzionamento del quadro di parallelo invertitori misurando alcuni parametri quali le tensioni, le correnti e le frequenze di uscita dall'inverter. Effettuare le misurazioni della potenza in uscita su inverter-rete.

- Requisiti da verificare: 1) *(Attitudine al) controllo delle dispersioni elettriche.*
- Anomalie riscontrabili: 1) *Difetti di taratura.*
- Ditte specializzate: *Elettricista.*

01.01.01.C02 Verifica batterie

Cadenza: ogni 2 mesi

Tipologia: Controllo

Verificare l'efficienza delle batterie del gruppo di continuità mediante misura della tensione con la batteria quasi scarica; verificare i livelli del liquido e lo stato dei morsetti.

- Anomalie riscontrabili: 1) *Difetti di taratura.*
- Ditte specializzate: *Elettricista.*

01.01.01.C03 Controllo qualità materiali

Cadenza: ogni 6 mesi

Tipologia: Verifica

Verificare la stabilità dei materiali utilizzati e che gli stessi siano dotati di certificazione ecologica e che il loro utilizzo non comporti emissioni nocive.

- Requisiti da verificare: 1) *Certificazione ecologica.*
- Anomalie riscontrabili: 1) *Mancanza certificazione ecologica.*
- Ditte specializzate: *Specializzati vari, Elettricista.*

MANUTENZIONI ESEGUIBILI DA PERSONALE SPECIALIZZATO

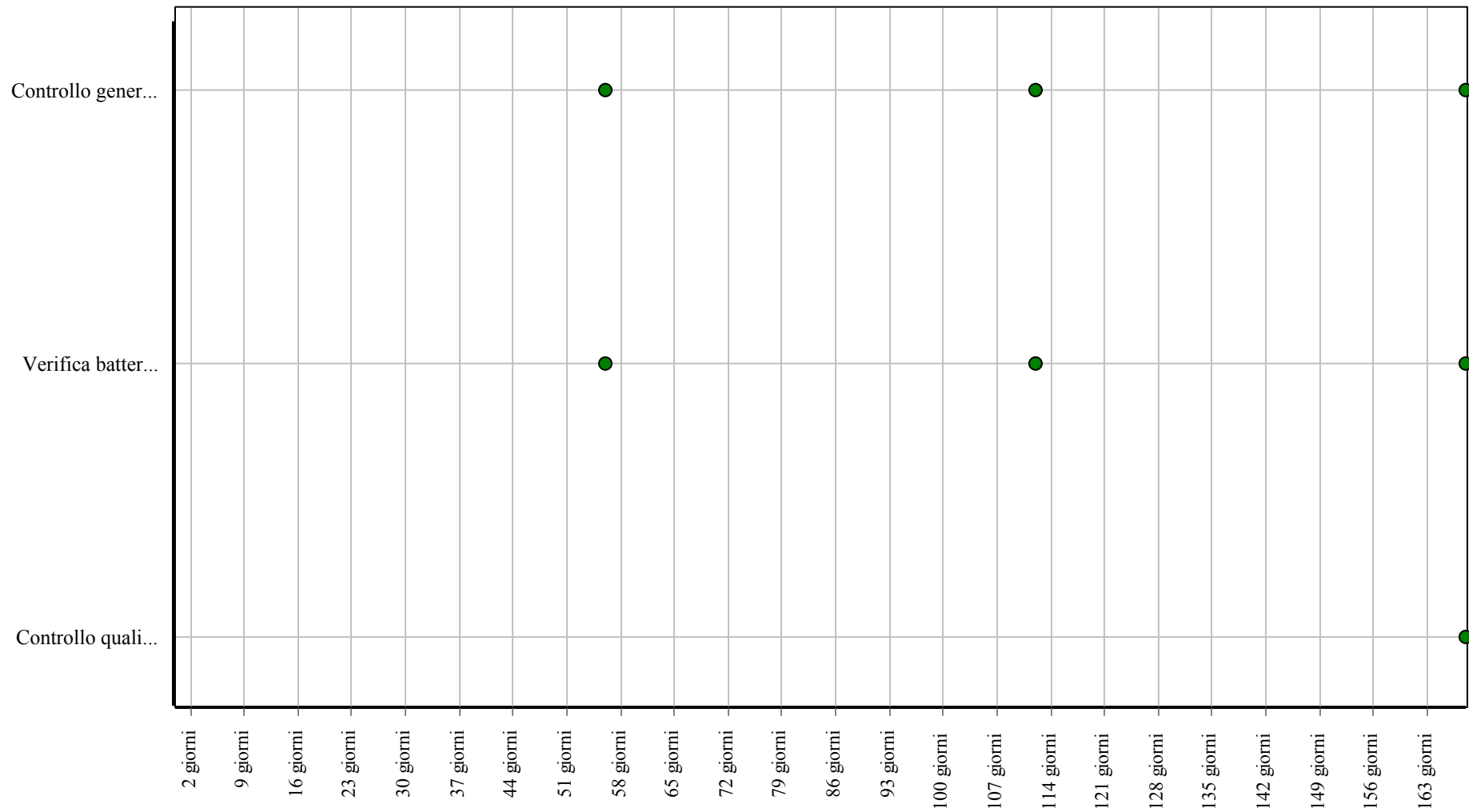
01.01.01.I01 Ricarica batteria

Cadenza: quando occorre

Ricarica del livello del liquido dell'elettrolita, quando necessario, nelle batterie del gruppo di continuità.

- Ditte specializzate: *Meccanico.*

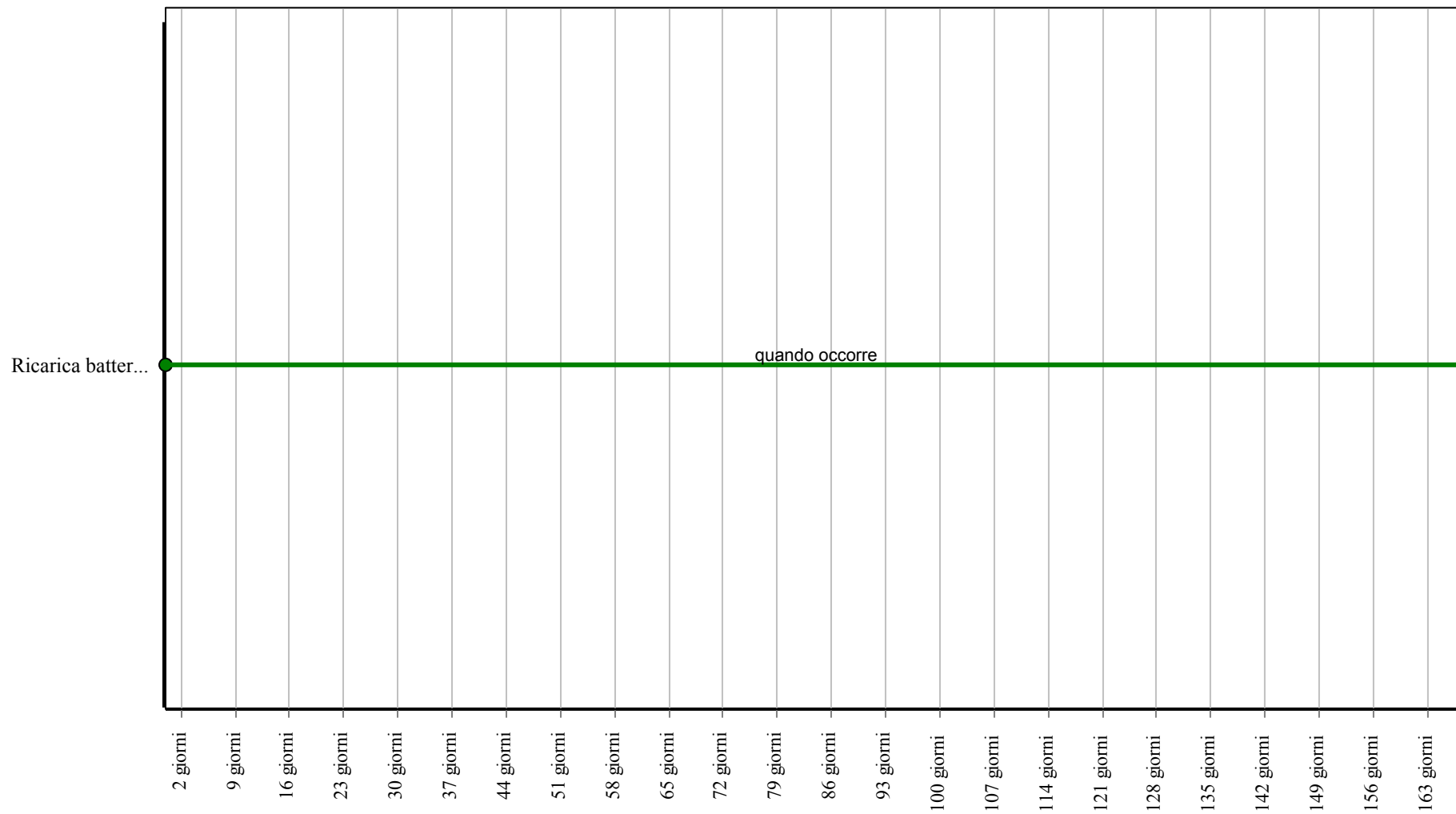
Controlli: Gruppi di continuità



Corpo d'Opera: Impianti Elettrici

Unità Tecnologica: Impianto elettrico

Interventi: Gruppi di continuità



Corpo d'Opera: Impianti Elettrici
Unità Tecnologica: Impianto elettrico

Prese e spine

Unità Tecnologica: 01.01

Impianto elettrico

Le prese e le spine dell'impianto elettrico hanno il compito di distribuire alle varie apparecchiature alle quali sono collegati l'energia elettrica proveniente dalla linea principale di adduzione. Sono generalmente sistemate in appositi spazi ricavati nelle pareti o a pavimento (cassette).

REQUISITI E PRESTAZIONI (EM)

01.01.02.R01 Comodità di uso e manovra

Classe di Requisiti: Funzionalità d'uso

Classe di Esigenza: Funzionalità

Le prese e spine devono essere realizzate con materiali e componenti aventi caratteristiche di facilità di uso, di funzionalità e di manovrabilità.

Prestazioni:

Le prese e spine devono essere disposte in posizione ed altezza dal piano di calpestio tali da rendere il loro utilizzo agevole e sicuro, ed essere accessibili anche da parte di persone con impedite o ridotta capacità motoria.

Livello minimo della prestazione:

In particolare l'altezza di installazione dal piano di calpestio dei componenti deve essere compresa fra 0,40 e 1,40 m, ad eccezione di quei componenti il cui azionamento avviene mediante comando a distanza (ad. es. telecomando a raggi infrarossi).

ANOMALIE RISCONTRABILI

01.01.02.A01 Anomalie di funzionamento

Difetti di funzionamento dei quadri elettrici dovuti ad interferenze elettromagnetiche.

01.01.02.A02 Corto circuiti

Corto circuiti dovuti a difetti nell'impianto di messa a terra, a sbalzi di tensione (sovraccarichi) o ad altro.

01.01.02.A03 Disconnessione dell'alimentazione

Disconnessione dell'alimentazione dovuta a difetti di messa a terra, di sovraccarico di tensione di alimentazione, di corto circuito imprevisto.

01.01.02.A04 Mancanza certificazione ecologica

Mancanza o perdita delle caratteristiche ecologiche dell'elemento.

01.01.02.A05 Surriscaldamento

Surriscaldamento che può provocare difetti di protezione e di isolamento. Può essere dovuto da ossidazione delle masse metalliche.

01.01.02.A06 Campi elettromagnetici

Livello eccessivo dell'inquinamento elettromagnetico per cui si verificano malfunzionamenti.

CONTROLLI ESEGUIBILI DA PERSONALE SPECIALIZZATO

01.01.02.C01 Controllo generale

Cadenza: ogni mese

Tipologia: Controllo a vista

Verificare la corretta pressione di serraggio delle viti e delle placchette, e dei coperchi delle cassette. Verificare che ci sia un buon livello di isolamento e di protezione (livello minimo di protezione da assicurare è IP54) onde evitare corto circuiti.

• Requisiti da verificare: 1) *(Attitudine al) controllo della condensazione interstiziale;* 2) *(Attitudine al) controllo delle dispersioni elettriche;* 3) *Comodità di uso e manovra;* 4) *Impermeabilità ai liquidi;* 5) *Isolamento elettrico;* 6) *Limitazione dei rischi di intervento;* 7) *Montabilità/Smontabilità;* 8) *Resistenza meccanica.*

• Anomalie riscontrabili: 1) *Corto circuiti;* 2) *Disconnessione dell'alimentazione;* 3) *Surriscaldamento.*

• Ditte specializzate: *Elettricista.*

01.01.02.C02 Controllo dei materiali elettrici

Cadenza: ogni mese

Tipologia: Ispezione a vista

Verificare che le caratteristiche degli elementi utilizzati corrispondano a quelle indicate dal produttore e che siano idonee all'utilizzo.

• Requisiti da verificare: 1) *Certificazione ecologica.*

• Anomalie riscontrabili: 1) *Mancanza certificazione ecologica.*

- Ditte specializzate: *Generico, Elettricista.*

01.01.02.C03 Verifica campi elettromagnetici

Cadenza: ogni 3 mesi

Tipologia: Misurazioni

Eseguire la misurazione dei livelli di inquinamento elettromagnetico.

• Requisiti da verificare: 1) *Progettazione impianto elettrico con esposizione minima degli utenti a campi elettromagnetici; 2) Utilizzo di materiali, elementi e componenti caratterizzati da un'elevata durabilità.*

• Anomalie riscontrabili: 1) *Anomalie di funzionamento; 2) Campi elettromagnetici.*

- Ditte specializzate: *Elettricista.*

MANUTENZIONI ESEGUIBILI DA PERSONALE SPECIALIZZATO

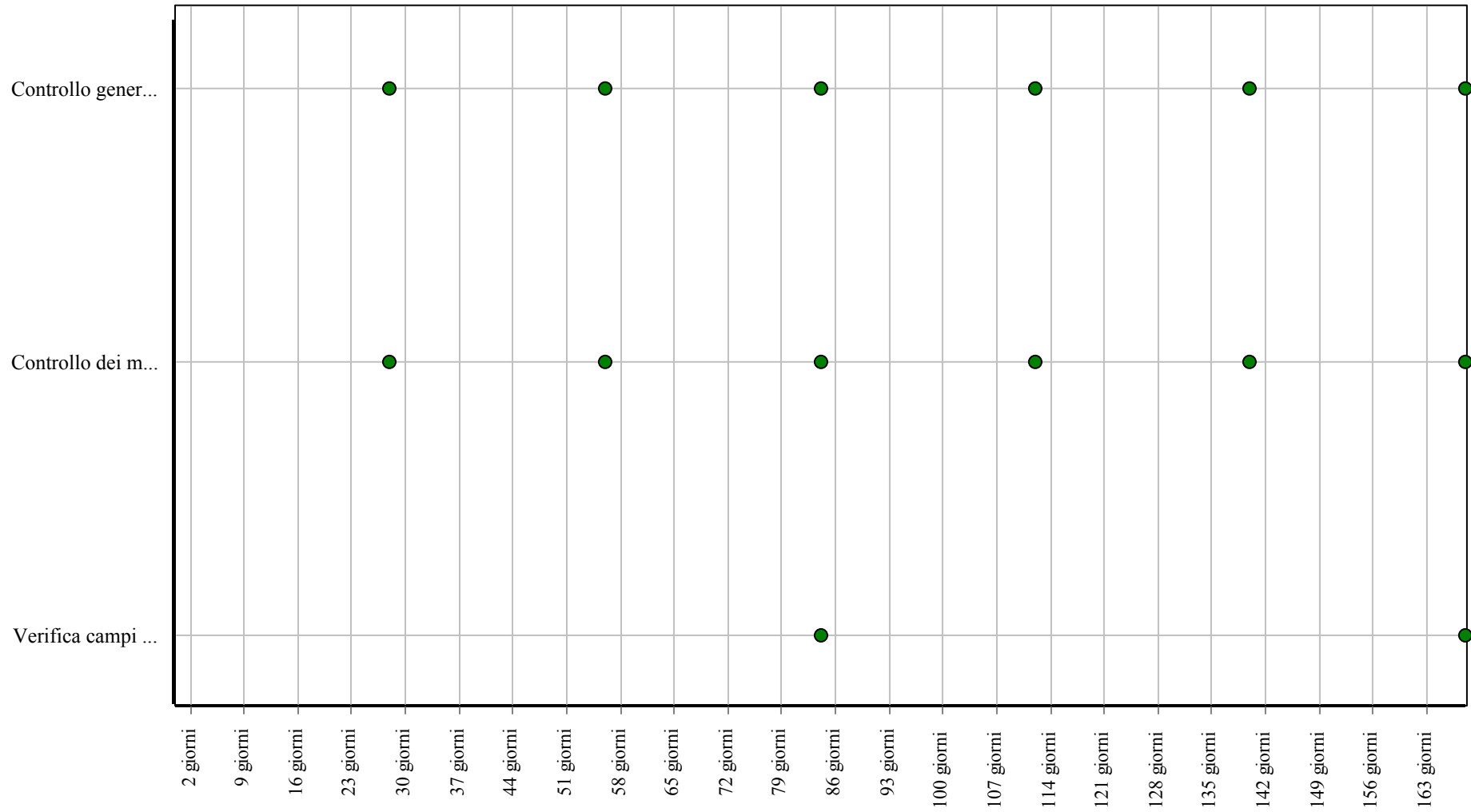
01.01.02.I01 Sostituzioni

Cadenza: quando occorre

Sostituire, quando usurate o non più rispondenti alle norme, parti di prese e spine quali placchette, coperchi, telai porta frutti, apparecchi di protezione e di comando.

- Ditte specializzate: *Elettricista.*

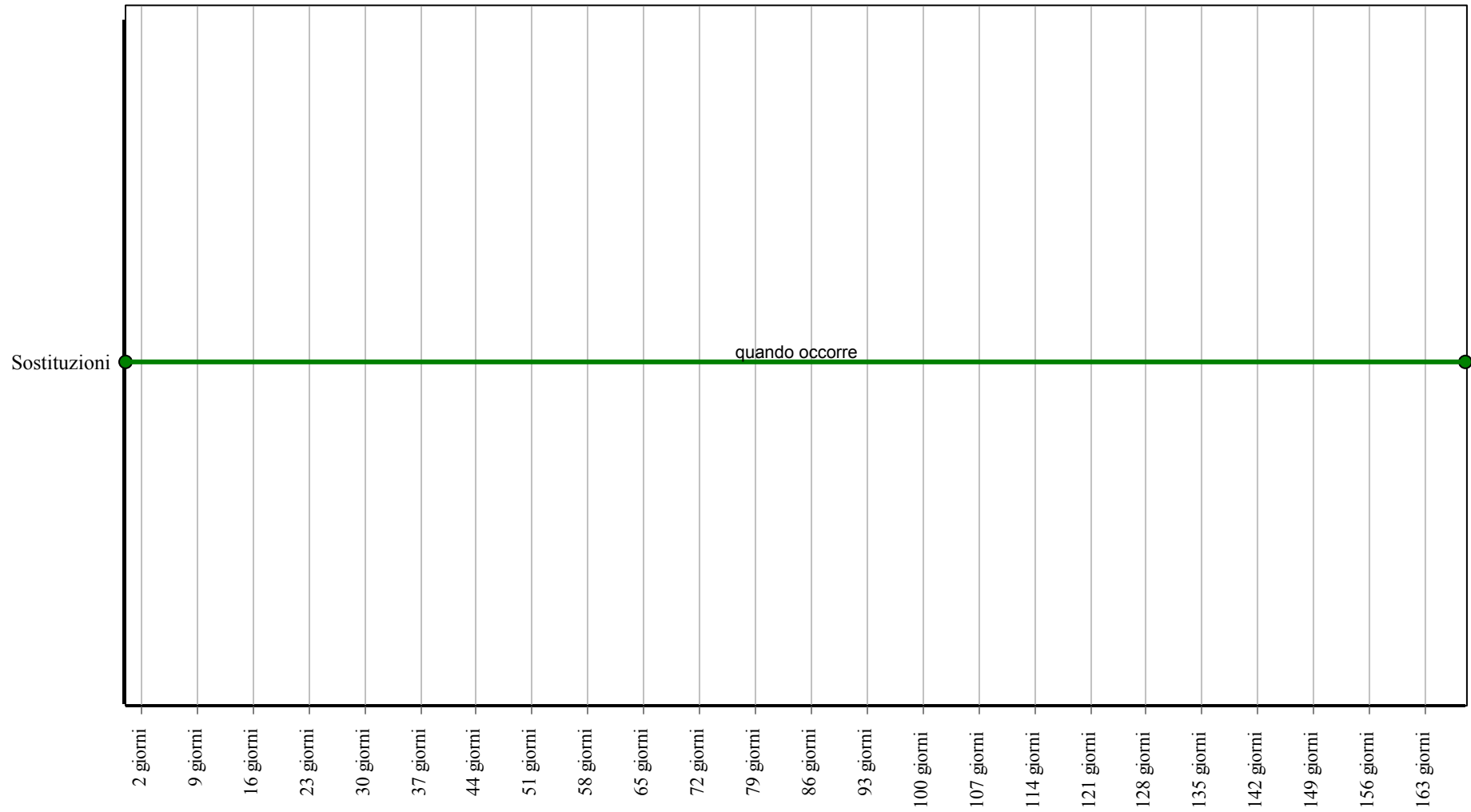
Controlli: Prese e spine



Corpo d'Opera: Impianti Elettrici

Unità Tecnologica: Impianto elettrico

Interventi: Prese e spine



Corpo d'Opera: Impianti Elettrici

Unità Tecnologica: Impianto elettrico

Canalizzazioni in PVC

Unità Tecnologica: 01.01

Impianto elettrico

Le "canalette" sono tra gli elementi più semplici per il passaggio dei cavi elettrici; sono generalmente realizzate in PVC e devono essere conformi alle prescrizioni di sicurezza delle norme CEI (dovranno essere dotate di marchio di qualità o certificate secondo le disposizioni di legge).

REQUISITI E PRESTAZIONI (EM)**01.01.03.R01 Resistenza al fuoco***Classe di Requisiti: Protezione antincendio**Classe di Esigenza: Sicurezza*

Le canalizzazioni degli impianti elettrici suscettibili di essere sottoposte all'azione del fuoco devono essere classificate secondo quanto previsto dalla normativa vigente; la resistenza al fuoco deve essere documentata da "marchio di conformità" o "dichiarazione di conformità".

Prestazioni:

Le prove per la determinazione della resistenza al fuoco degli elementi sono quelle indicate dalle norme UNI.

Livello minimo della prestazione:

Devono essere rispettati i livelli previsti in sede di progetto.

01.01.03.R02 Stabilità chimico reattiva*Classe di Requisiti: Protezione dagli agenti chimici ed organici**Classe di Esigenza: Sicurezza*

Le canalizzazioni degli impianti elettrici devono essere realizzate con materiali in grado di mantenere inalterate nel tempo le proprie caratteristiche chimico-fisiche.

Prestazioni:

Per garantire la stabilità chimico reattiva i materiali e componenti degli impianti elettrici non devono presentare incompatibilità chimico-fisica.

Livello minimo della prestazione:

Devono essere rispettati i livelli previsti in sede di progetto.

ANOMALIE RISCONTRABILI**01.01.03.A01 Deformazione**

Variazione geometriche e morfologiche dei profili e degli elementi per fenomeni di ritiro quali imbarcamento, svergolamento, ondulazione.

01.01.03.A02 Fessurazione

Formazione di soluzioni di continuità nel materiale con distacco macroscopico delle parti.

01.01.03.A03 Fratturazione

Formazione di soluzioni di continuità nel materiale con o senza spostamento delle parti.

01.01.03.A04 Mancanza certificazione ecologica

Mancanza o perdita delle caratteristiche ecologiche dell'elemento.

01.01.03.A05 Non planarità

Uno o più elementi possono presentarsi non perfettamente complanari rispetto al sistema.

CONTROLLI ESEGUIBILI DA PERSONALE SPECIALIZZATO**01.01.03.C01 Controllo generale***Cadenza: ogni 6 mesi**Tipologia: Controllo a vista*

Controllo dello stato generale e dell'integrità dei contenitori a vista, dei coperchi delle cassette e delle scatole di passaggio.

- Requisiti da verificare: 1) *Isolamento elettrico*; 2) *Resistenza meccanica*; 3) *Stabilità chimico reattiva*.
- Ditte specializzate: *Elettricista*.

01.01.03.C02 Controllo qualità materiali*Cadenza: ogni 6 mesi**Tipologia: Verifica*

Verificare la stabilità dei materiali utilizzati e che gli stessi siano dotati di certificazione ecologica e che il loro utilizzo non comporti emissioni nocive.

- Requisiti da verificare: 1) *Certificazione ecologica.*
- Anomalie riscontrabili: 1) *Mancanza certificazione ecologica.*
- Ditte specializzate: *Specializzati vari, Elettricista.*

MANUTENZIONI ESEGUIBILI DA PERSONALE SPECIALIZZATO

01.01.03.I01 Ripristino elementi

Cadenza: quando occorre

Riposizionare gli elementi in caso di sconnessioni.

- Ditte specializzate: *Elettricista.*

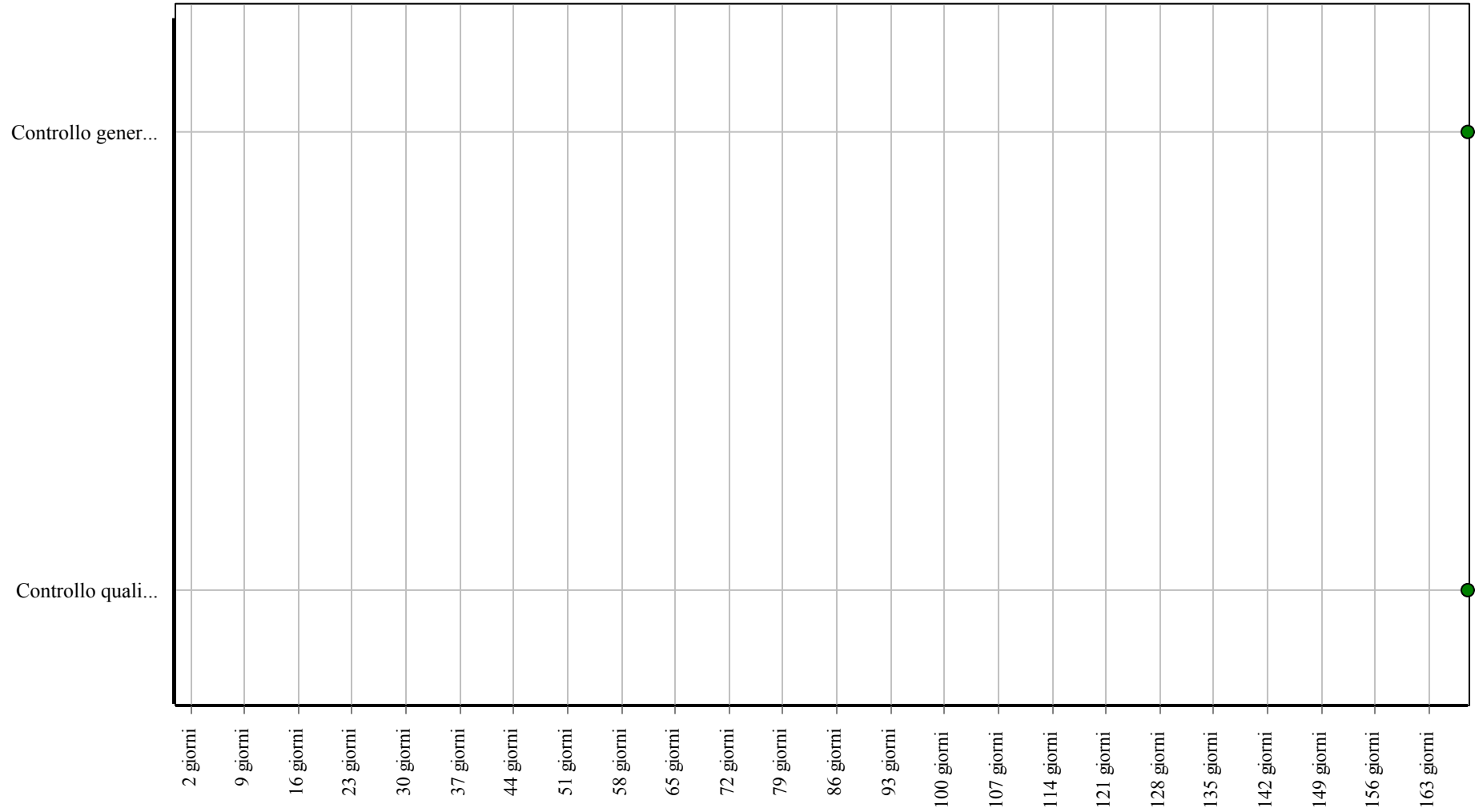
01.01.03.I02 Ripristino grado di protezione

Cadenza: quando occorre

Ripristinare il previsto grado di protezione che non deve mai essere inferiore a quello previsto dalla normativa vigente.

- Ditte specializzate: *Elettricista.*

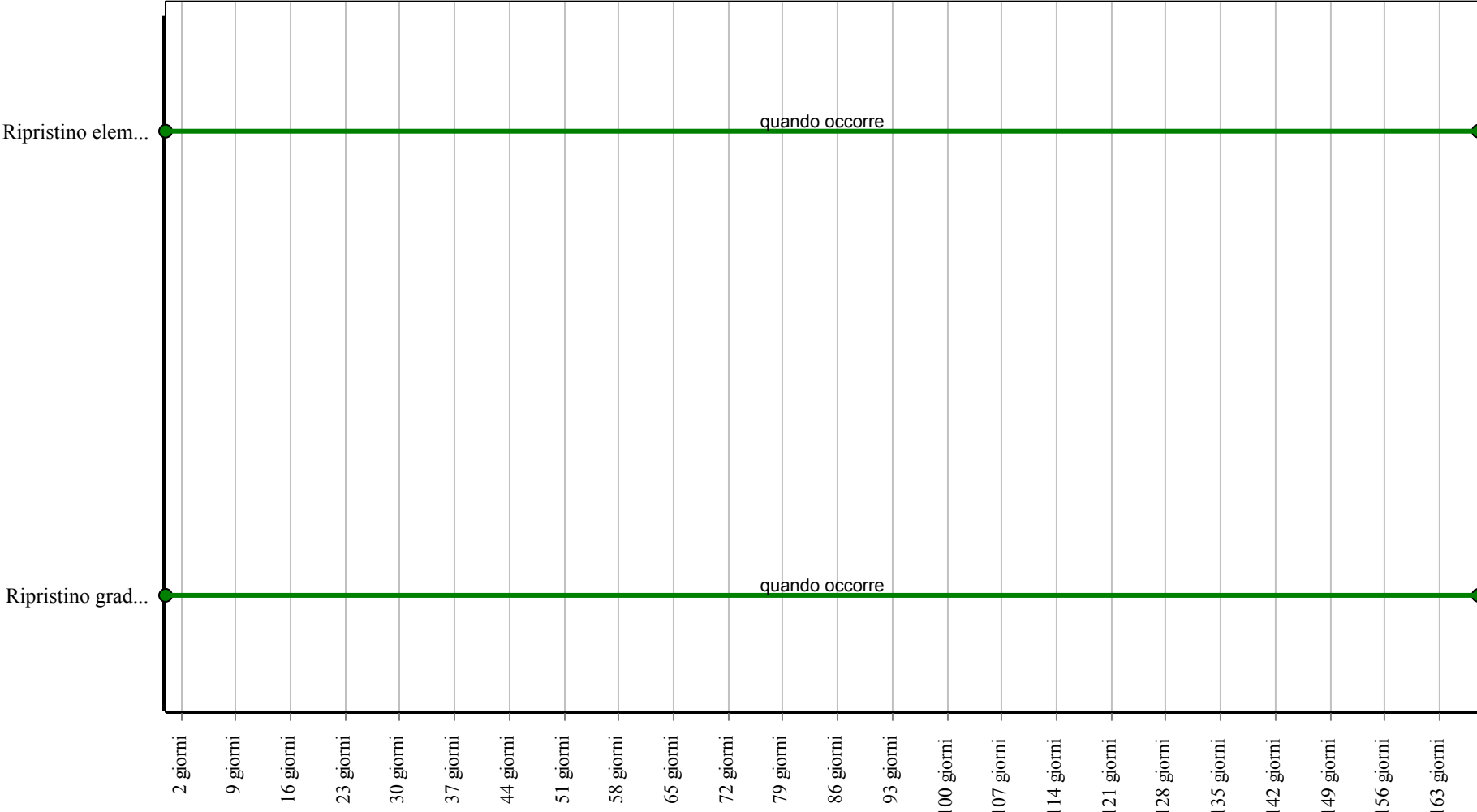
Controlli: Canalizzazioni in PVC



Corpo d'Opera: Impianti Elettrici

Unità Tecnologica: Impianto elettrico

Interventi: Canalizzazioni in PVC



Corpo d'Opera: Impianti Elettrici
Unità Tecnologica: Impianto elettrico

Contatore di energia

Unità Tecnologica: 01.01

Impianto elettrico

Il contatore di energia è un dispositivo che consente la contabilizzazione dell'energia e la misura dei principali parametri elettrici ; questi dati possono essere visualizzati attraverso un display LCD retroilluminato.

ANOMALIE RISCONTRABILI**01.01.04.A01 Anomalie display**

Difetti di funzionamento del display di segnalazione.

01.01.04.A02 Corti circuiti

Difetti di funzionamento dovuti a corti circuiti.

01.01.04.A03 Difetti delle connessioni

Difetti delle connessioni elettriche.

CONTROLLI ESEGUIBILI DA PERSONALE SPECIALIZZATO**01.01.04.C01 Controllo generale**

Cadenza: ogni 6 mesi

Tipologia: Controllo a vista

Verificare il corretto funzionamento del display e che le connessioni siano ben serrate.

- Anomalie riscontrabili: 1) *Anomalie display*; 2) *Difetti delle connessioni*.
- Ditte specializzate: *Elettricista*.

01.01.04.C02 Controllo valori tensione elettrica

Cadenza: ogni mese

Tipologia: TEST - Controlli con apparecchiature

Misurare i valori della tensione elettrica in ingresso e in uscita e verificare che corrispondano a quelli di progetto.

- Requisiti da verificare: 1) *Controllo consumi*.
- Anomalie riscontrabili: 1) *Corti circuiti*; 2) *Difetti delle connessioni*.
- Ditte specializzate: *Elettricista*.

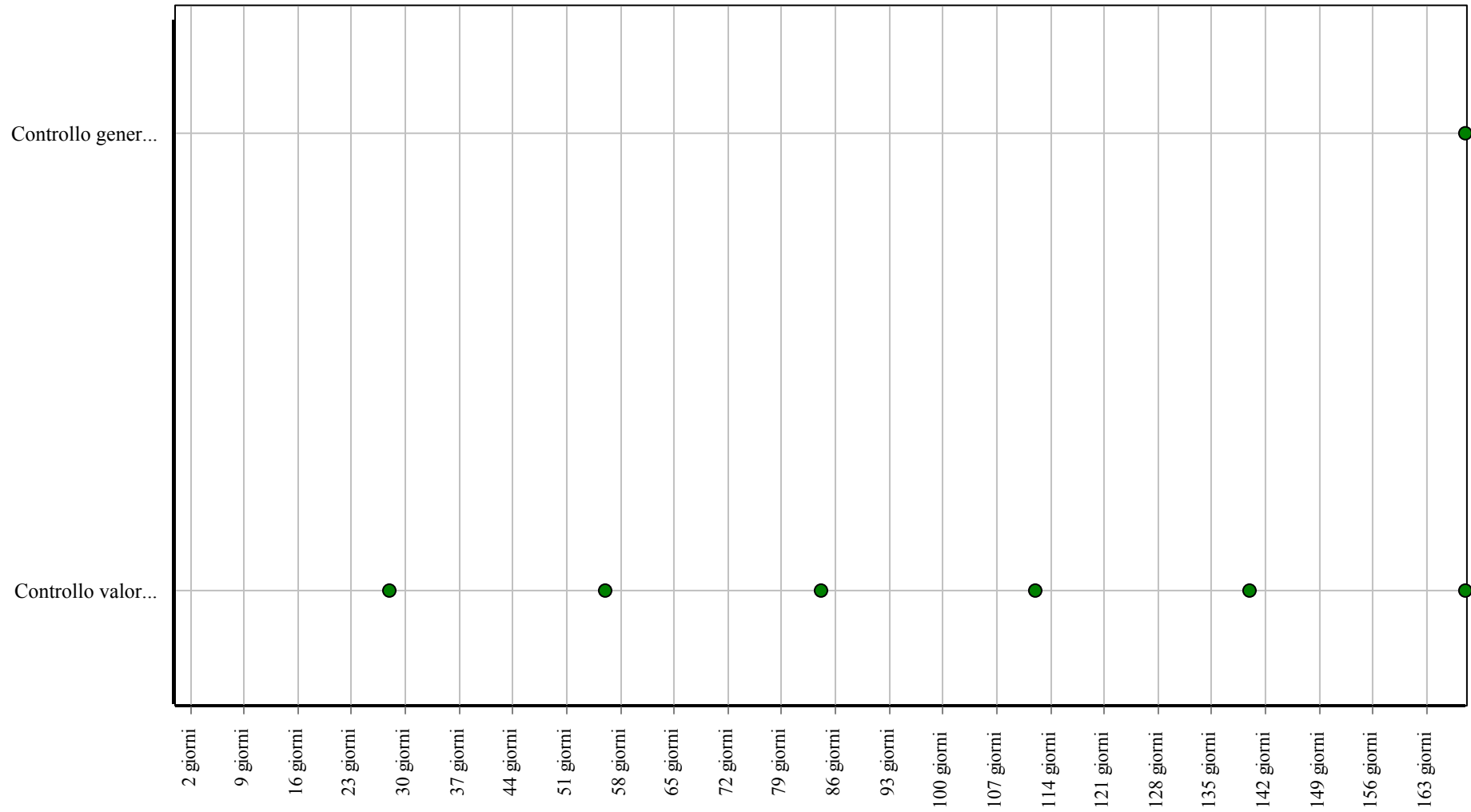
MANUTENZIONI ESEGUIBILI DA PERSONALE SPECIALIZZATO**01.01.04.I01 Ripristino connessioni**

Cadenza: quando occorre

Ripristinare le connessioni non funzionanti.

- Ditte specializzate: *Elettricista*.

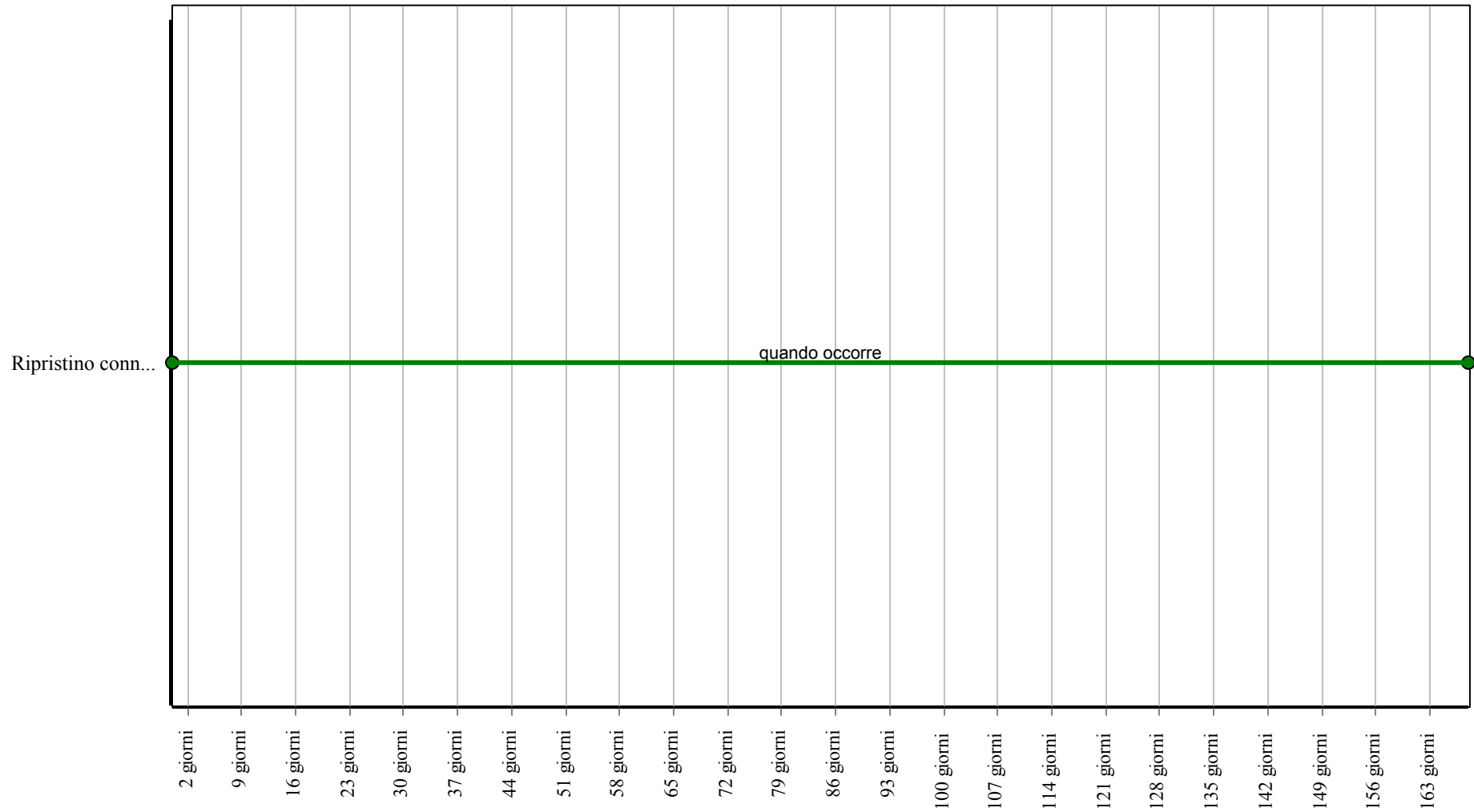
Controlli: Contatore di energia



Corpo d'Opera: Impianti Elettrici

Unità Tecnologica: Impianto elettrico

Interventi: Contatore di energia



Corpo d'Opera: Impianti Elettrici

Unità Tecnologica: Impianto elettrico

Interruttori

Unità Tecnologica: 01.01

Impianto elettrico

Gli interruttori generalmente utilizzati sono del tipo ad interruzione in esafluoruro di zolfo con pressione relativa del SF6 di primo riempimento a 20 °C uguale a 0,5 bar. Gli interruttori possono essere dotati dei seguenti accessori:

- comando a motore carica molle;
- sganciatore di apertura;
- sganciatore di chiusura;
- contamanovre meccanico;
- contatti ausiliari per la segnalazione di aperto-chiuso dell'interruttore.

REQUISITI E PRESTAZIONI (EM)

01.01.05.R01 Comodità di uso e manovra

Classe di Requisiti: Funzionalità d'uso

Classe di Esigenza: Funzionalità

Gli interruttori devono essere realizzati con materiali e componenti aventi caratteristiche di facilità di uso, di funzionalità e di manovrabilità.

Prestazioni:

Gli interruttori devono essere disposti in posizione ed altezza dal piano di calpestio tali da rendere il loro utilizzo agevole e sicuro, ed essere accessibili anche da parte di persone con impedite o ridotta capacità motoria.

Livello minimo della prestazione:

In particolare l'altezza di installazione dal piano di calpestio dei componenti deve essere compresa fra 0,40 e 1,40 m, ad eccezione di quei componenti il cui azionamento avviene mediante comando a distanza (ad esempio il telecomando a raggi infrarossi).

ANOMALIE RISCONTRABILI

01.01.05.A01 Anomalie dei contatti ausiliari

Difetti di funzionamento dei contatti ausiliari.

01.01.05.A02 Anomalie delle molle

Difetti di funzionamento delle molle.

01.01.05.A03 Anomalie degli sganciatori

Difetti di funzionamento degli sganciatori di apertura e chiusura.

01.01.05.A04 Corto circuiti

Corto circuiti dovuti a difetti nell'impianto di messa a terra, a sbalzi di tensione (sovraccarichi) o ad altro.

01.01.05.A05 Difetti agli interruttori

Difetti agli interruttori magnetotermici e differenziali dovuti all'eccessiva polvere presente all'interno delle connessioni o alla presenza di umidità ambientale o di condensa.

01.01.05.A06 Difetti di taratura

Difetti di taratura dei contattori, di collegamento o di taratura della protezione.

01.01.05.A07 Disconnessione dell'alimentazione

Disconnessione dell'alimentazione dovuta a difetti di messa a terra, di sovraccarico di tensione di alimentazione, di corto circuito imprevisto.

01.01.05.A08 Mancanza certificazione ecologica

Mancanza o perdita delle caratteristiche ecologiche dell'elemento.

01.01.05.A09 Surriscaldamento

Surriscaldamento che può provocare difetti di protezione e di isolamento. Può essere dovuto da ossidazione delle masse metalliche.

CONTROLLI ESEGUIBILI DA PERSONALE SPECIALIZZATO

01.01.05.C01 Controllo generale

Cadenza: ogni mese

Tipologia: Controllo a vista

Verificare la corretta pressione di serraggio delle viti e delle placchette, e dei coperchi delle cassette. Verificare che ci sia un buon livello di isolamento e di protezione (livello minimo di protezione da assicurare è IP54) onde evitare corto circuiti.

• Requisiti da verificare: 1) *(Attitudine al) controllo della condensazione interstiziale*; 2) *(Attitudine al) controllo delle dispersioni elettriche*; 3) *Comodità di uso e manovra*; 4) *Impermeabilità ai liquidi*; 5) *Isolamento elettrico*; 6) *Limitazione dei rischi di intervento*; 7) *Montabilità/Smontabilità*; 8) *Resistenza meccanica*.

• Anomalie riscontrabili: 1) *Corto circuiti*; 2) *Difetti agli interruttori*; 3) *Difetti di taratura*; 4) *Disconnessione dell'alimentazione*; 5) *Surriscaldamento*; 6) *Anomalie degli sganciatori*.

• Ditte specializzate: *Elettricista*.

01.01.05.C02 Controllo dei materiali elettrici

Cadenza: ogni mese

Tipologia: Ispezione a vista

Verificare che le caratteristiche degli elementi utilizzati corrispondano a quelle indicate dal produttore e che siano idonee all'utilizzo.

• Requisiti da verificare: 1) *Certificazione ecologica*.

• Anomalie riscontrabili: 1) *Mancanza certificazione ecologica*.

• Ditte specializzate: *Generico, Elettricista*.

MANUTENZIONI ESEGUIBILI DA PERSONALE SPECIALIZZATO

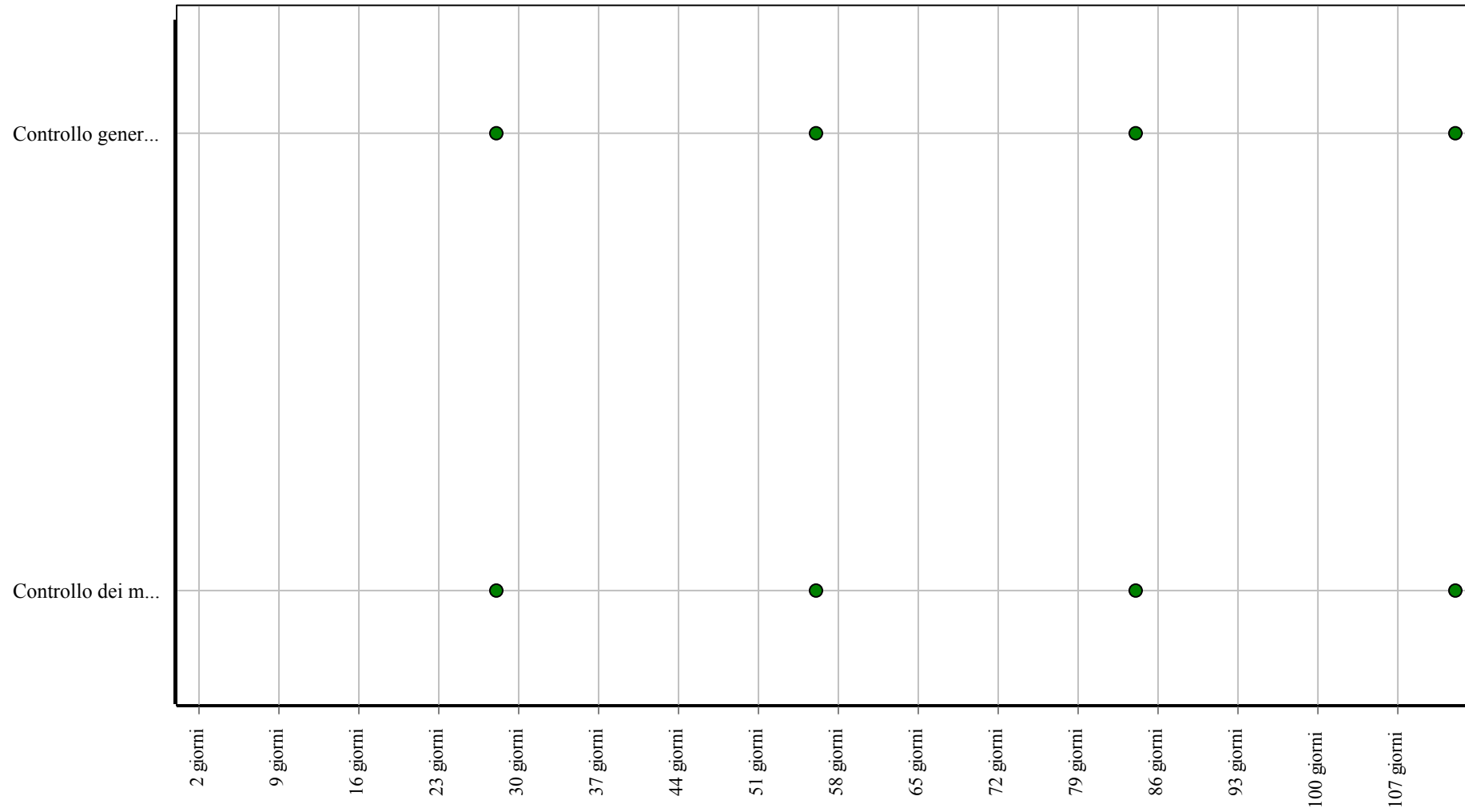
01.01.05.I01 Sostituzioni

Cadenza: quando occorre

Sostituire, quando usurate o non più rispondenti alle norme, parti degli interruttori quali placchette, coperchi, telai porta frutti, apparecchi di protezione e di comando.

• Ditte specializzate: *Elettricista*.

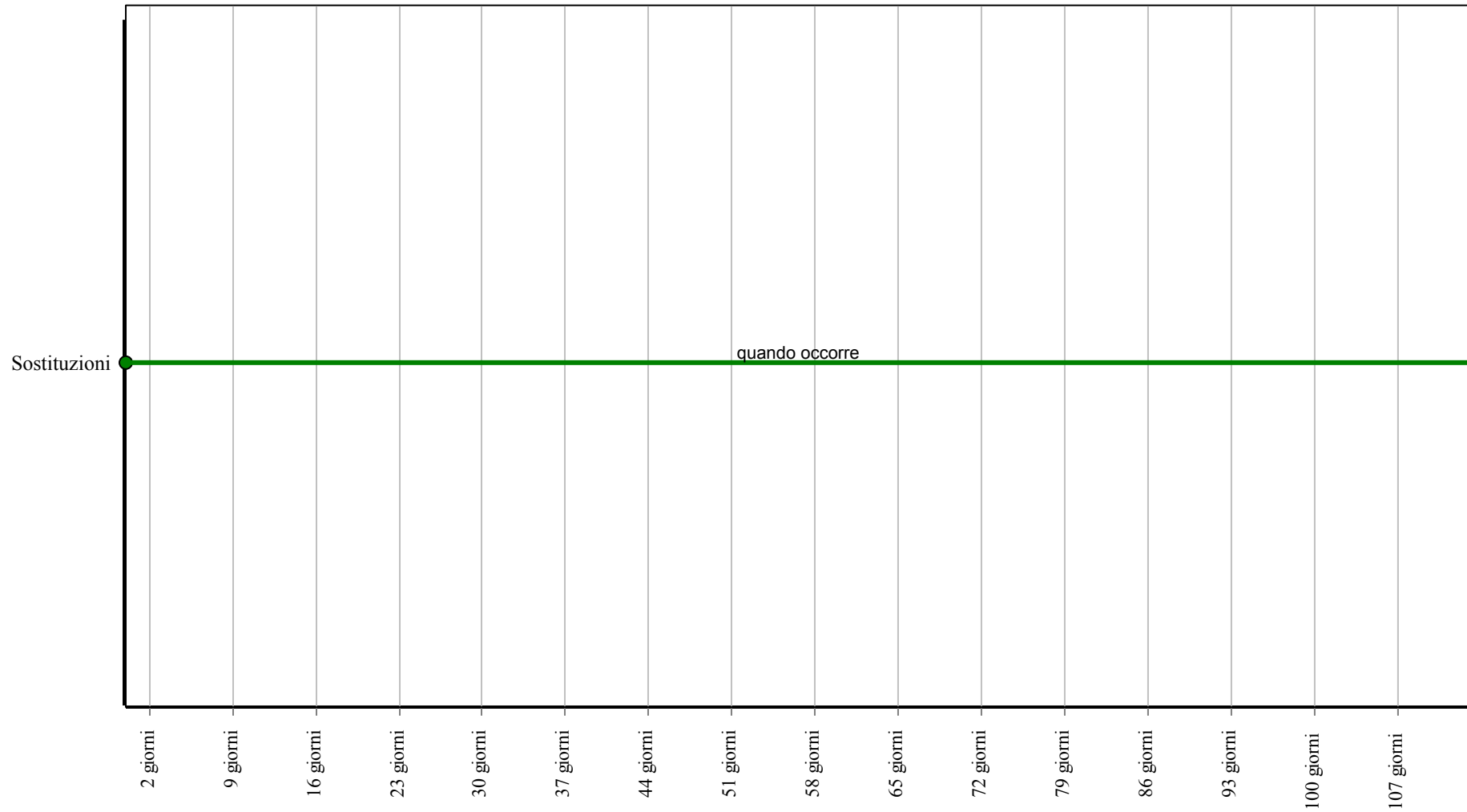
Controlli: Interruttori



Corpo d'Opera: Impianti Elettrici

Unità Tecnologica: Impianto elettrico

Interventi: Interruttori



Corpo d'Opera: Impianti Elettrici

Unità Tecnologica: Impianto elettrico

Quadri di bassa tensione

Unità Tecnologica: 01.01

Impianto elettrico

Le strutture più elementari sono centralini da incasso, in materiale termoplastico autoestinguente, con indice di protezione IP40, fori asolati e guida per l'assemblaggio degli interruttori e delle morsette. Questi centralini si installano all'interno delle abitazioni e possono essere anche a parete. Esistono, inoltre, centralini stagni in materiale termoplastico con grado di protezione IP55 adatti per officine e industrie.

REQUISITI E PRESTAZIONI (EM)

01.01.06.R01 Accessibilità

Classe di Requisiti: Facilità d'intervento

Classe di Esigenza: Funzionalità

I quadri devono essere facilmente accessibili per consentire un facile utilizzo sia nel normale funzionamento sia in caso di guasti.

Prestazioni:

E' opportuno che sia assicurata la qualità della progettazione, della fabbricazione e dell'installazione dei materiali e componenti con riferimento a quanto indicato dalle norme e come certificato dalle ditte costruttrici di detti materiali e componenti.

Livello minimo della prestazione:

Devono essere rispettati i livelli previsti in sede di progetto.

01.01.06.R02 Identificabilità

Classe di Requisiti: Facilità d'intervento

Classe di Esigenza: Funzionalità

I quadri devono essere facilmente identificabili per consentire un facile utilizzo. Deve essere presente un cartello sul quale sono riportate le funzioni degli interruttori nonché le azioni da compiere in caso di emergenza su persone colpite da folgorazione.

Prestazioni:

E' opportuno che gli elementi costituenti l'impianto elettrico siano realizzati e posti in opera secondo quanto indicato dalle norme e come certificato dalle ditte costruttrici di detti materiali e componenti.

Livello minimo della prestazione:

Devono essere rispettati i livelli previsti in sede di progetto.

ANOMALIE RISCONTRABILI

01.01.06.A01 Anomalie dei contattori

Difetti di funzionamento dei contattori.

01.01.06.A02 Anomalie di funzionamento

Difetti di funzionamento dei quadri elettrici dovuti ad interferenze elettromagnetiche.

01.01.06.A03 Anomalie dei fusibili

Difetti di funzionamento dei fusibili.

01.01.06.A04 Anomalie dell'impianto di rifasamento

Difetti di funzionamento della centralina che gestisce l'impianto di rifasamento.

01.01.06.A05 Anomalie dei magnetotermici

Difetti di funzionamento degli interruttori magnetotermici.

01.01.06.A06 Anomalie dei relè

Difetti di funzionamento dei relè termici.

01.01.06.A07 Anomalie della resistenza

Difetti di funzionamento della resistenza anticondensa.

01.01.06.A08 Anomalie delle spie di segnalazione

Difetti di funzionamento delle spie e delle lampade di segnalazione.

01.01.06.A09 Anomalie dei termostati

Difetti di funzionamento dei termostati.

01.01.06.A10 Campi elettromagnetici

Livello eccessivo dell'inquinamento elettromagnetico per cui si verificano malfunzionamenti.

01.01.06.A11 Depositi di materiale

Accumulo di polvere sui contatti che provoca malfunzionamenti.

01.01.06.A12 Difetti agli interruttori

Difetti agli interruttori magnetotermici e differenziali dovuti all'eccessiva polvere presente all'interno delle connessioni o alla presenza di umidità ambientale o di condensa.

CONTROLLI ESEGUIBILI DA PERSONALE SPECIALIZZATO

01.01.06.C01 Controllo centralina di rifasamento

Cadenza: ogni 2 mesi

Tipologia: Controllo a vista

Verificare il corretto funzionamento della centralina di rifasamento.

- Requisiti da verificare: 1) *(Attitudine al) controllo delle dispersioni elettriche.*
- Anomalie riscontrabili: 1) *Anomalie dell'impianto di rifasamento.*
- Ditte specializzate: *Elettricista.*

01.01.06.C02 Verifica dei condensatori

Cadenza: ogni 6 mesi

Tipologia: Ispezione a vista

Verificare l'integrità dei condensatori di rifasamento e dei contattori.

- Requisiti da verificare: 1) *Isolamento elettrico.*
- Anomalie riscontrabili: 1) *Anomalie dell'impianto di rifasamento;* 2) *Anomalie dei contattori.*
- Ditte specializzate: *Elettricista.*

01.01.06.C03 Verifica messa a terra

Cadenza: ogni 2 mesi

Tipologia: Controllo

Verificare l'efficienza dell'impianto di messa a terra dei quadri.

- Requisiti da verificare: 1) *Limitazione dei rischi di intervento;* 2) *Resistenza meccanica.*
- Anomalie riscontrabili: 1) *Anomalie dei contattori;* 2) *Anomalie dei magnetotermici.*
- Ditte specializzate: *Elettricista.*

01.01.06.C04 Verifica protezioni

Cadenza: ogni 6 mesi

Tipologia: Ispezione a vista

Verificare il corretto funzionamento dei fusibili, degli interruttori automatici e dei relè termici.

- Requisiti da verificare: 1) *(Attitudine al) controllo delle dispersioni elettriche.*
- Anomalie riscontrabili: 1) *Anomalie dei fusibili;* 2) *Anomalie dei magnetotermici;* 3) *Anomalie dei relè.*
- Ditte specializzate: *Elettricista.*

01.01.06.C05 Verifica campi elettromagnetici

Cadenza: ogni 3 mesi

Tipologia: Misurazioni

Eseguire la misurazione dei livelli di inquinamento elettromagnetico.

- Requisiti da verificare: 1) *Progettazione impianto elettrico con esposizione minima degli utenti a campi elettromagnetici;* 2) *Utilizzo di materiali, elementi e componenti caratterizzati da un'elevata durabilità.*
- Anomalie riscontrabili: 1) *Anomalie di funzionamento;* 2) *Campi elettromagnetici.*
- Ditte specializzate: *Elettricista.*

MANUTENZIONI ESEGUIBILI DA PERSONALE SPECIALIZZATO

01.01.06.I01 Pulizia generale

Cadenza: ogni 6 mesi

Pulizia generale utilizzando aria secca a bassa pressione.

- Ditte specializzate: *Elettricista.*

01.01.06.I02 Serraggio

Cadenza: ogni anno

Eseguire il serraggio di tutti i bulloni, dei morsetti e degli interruttori.

- Ditte specializzate: *Elettricista.*

01.01.06.I03 Sostituzione centralina rifasamento

Cadenza: quando occorre

Eeguire la sostituzione della centralina elettronica di rifasamento con altra dello stesso tipo.

- Ditte specializzate: *Elettricista.*

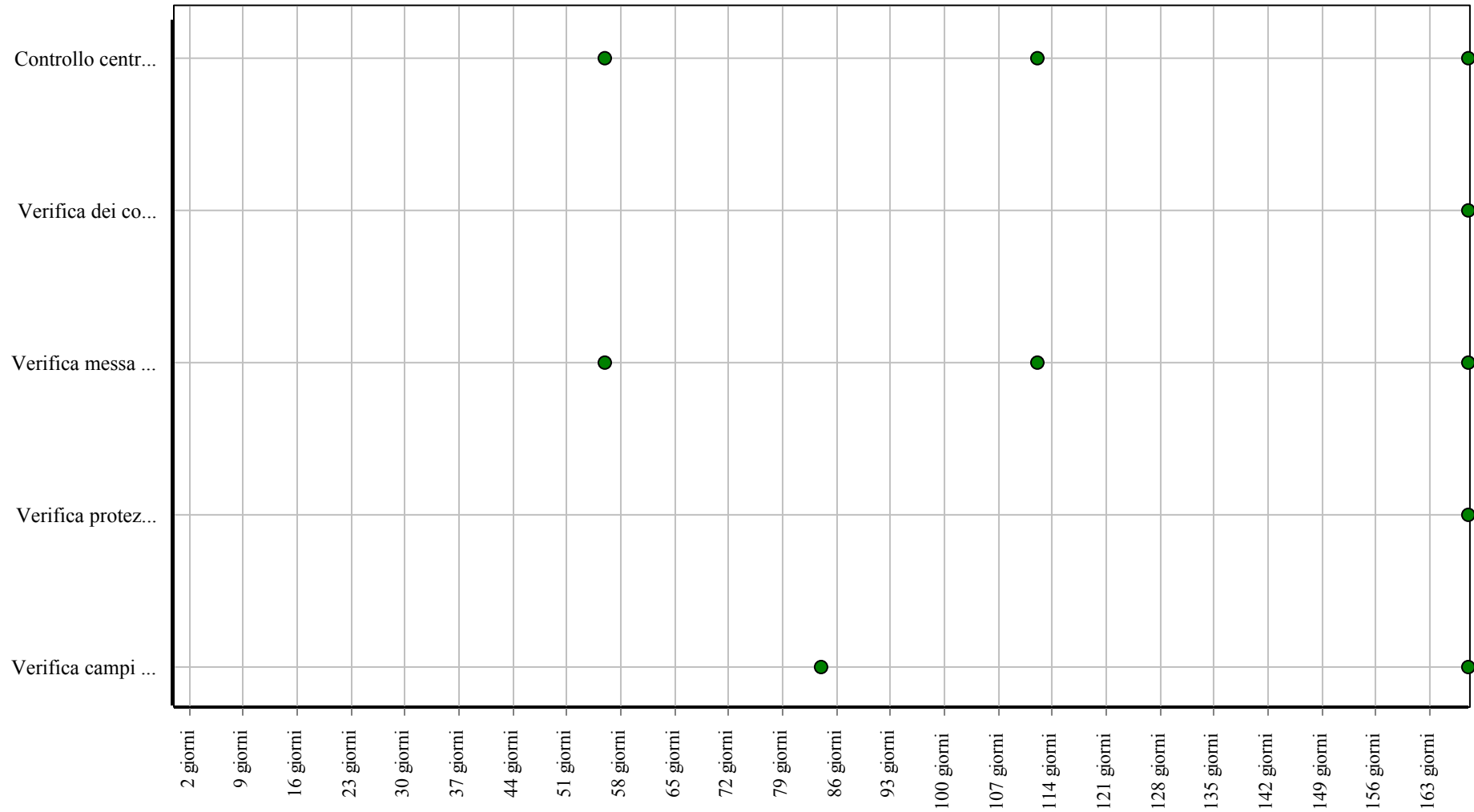
01.01.06.I04 Sostituzione quadro

Cadenza: ogni 20 anni

Eeguire la sostituzione del quadro quando usurato o per un adeguamento alla normativa.

- Ditte specializzate: *Elettricista.*

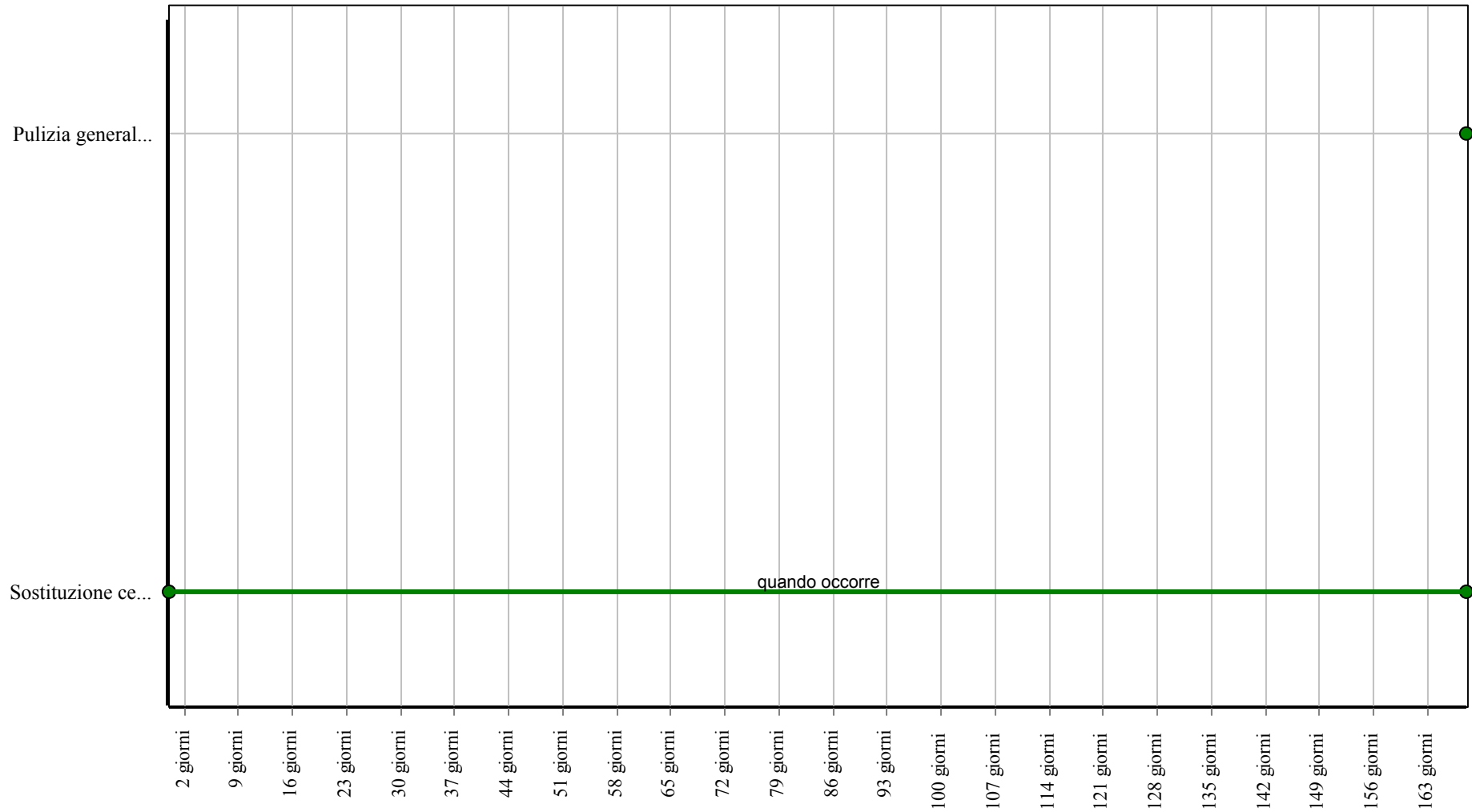
Controlli: Quadri di bassa tensione



Corpo d'Opera: Impianti Elettrici

Unità Tecnologica: Impianto elettrico

Interventi: Quadri di bassa tensione



Corpo d'Opera: Impianti Elettrici

Unità Tecnologica: Impianto elettrico

Impianto di sicurezza e antincendio

L'impianto di sicurezza deve fornire segnalazioni ottiche e/o acustiche agli occupanti di un edificio affinché essi, in caso di possibili incendi, possano intraprendere adeguate azioni di protezione contro l'incendio oltre ad eventuali altre misure di sicurezza per un tempestivo esodo. Le funzioni di rivelazione incendio e allarme incendio possono essere combinate in un unico sistema.

Generalmente un impianto di rivelazione e allarme è costituito da:

- rivelatori d'incendio;
- centrale di controllo e segnalazione;
- dispositivi di allarme incendio;
- punti di segnalazione manuale;
- dispositivo di trasmissione dell'allarme incendio;
- stazione di ricevimento dell'allarme incendio;
- comando del sistema automatico antincendio;
- sistema automatico antincendio;
- dispositivo di trasmissione dei segnali di guasto;
- stazione di ricevimento dei segnali di guasto;
- apparecchiatura di alimentazione.

L'impianto antincendio è l'insieme degli elementi tecnici aventi funzione di prevenire, eliminare, limitare o segnalare incendi. L'impianto antincendio, nel caso di edifici per civili abitazioni, è richiesto quando l'edificio supera i 24 metri di altezza. L'impianto è generalmente costituito da:

- rete idrica di adduzione in ferro zincato;
- bocche di incendio in cassetta (manichette, lance, ecc.);
- attacchi per motopompe dei VV.FF.;
- estintori (idrici, a polvere, a schiuma, carrellati, ecc.).

REQUISITI E PRESTAZIONI (UT)

01.02.R01 (Attitudine al) controllo della tensione

Classe di Requisiti: Di funzionamento

Classe di Esigenza: Gestione

La funzionalità degli elementi dell'impianto di sicurezza e antincendio non deve essere influenzata o modificata dal cambio della tensione di alimentazione.

Prestazioni:

Il provino per il quale si deve misurare il valore di soglia della risposta deve essere installato nella galleria del fumo alla tensione di funzionamento indicata dal produttore del rivelatore.

Livello minimo della prestazione:

Devono essere rispettati i valori minimi imposti dalla normativa di settore.

01.02.R02 Utilizzo di materiali, elementi e componenti caratterizzati da un'elevata durabilità

Classe di Requisiti: Utilizzo razionale delle risorse

Classe di Esigenza: Salvaguardia ambiente

Utilizzo razionale delle risorse attraverso l'impiego di materiali con una elevata durabilità.

Prestazioni:

Nelle fasi progettuali dell'opera individuare e scegliere elementi e componenti caratterizzati da una durabilità elevata.

Livello minimo della prestazione:

Nella fase progettuale bisogna garantire una adeguata percentuale di elementi costruttivi caratterizzati da una durabilità elevata.

01.02.R03 Resistenza alla vibrazione

Classe di Requisiti: Funzionalità d'uso

Classe di Esigenza: Funzionalità

Gli elementi dell'impianto devono essere idonei e posti in opera in modo da resistere alle vibrazioni che dovessero insorgere nell'ambiente di impiego senza compromettere il regolare funzionamento.

Prestazioni:

La capacità degli elementi dell'impianto di resistere alle vibrazioni viene verificata con la prova e con le modalità contenute nella norma UNI vigente.

Livello minimo della prestazione:

Alla fine della prova deve verificarsi che le tensioni in uscita siano contenute entro le specifiche dettate dalle norme.

01.02.R04 Utilizzo di tecniche costruttive che facilitino il disassemblaggio a fine vita

Classe di Requisiti: Utilizzo razionale delle risorse

Classe di Esigenza: Salvaguardia ambiente

Utilizzo razionale delle risorse attraverso la selezione di tecniche costruttive che rendano agevole il disassemblaggio alla fine del ciclo di vita.

Prestazioni:

Nella fase di progettazione fare prevalere la scelta su sistemi costruttivi che facilitano la smontabilità dei componenti ed i successivi processi di demolizione e recupero dei materiali.

Livello minimo della prestazione:

Nella fase progettuale bisogna garantire una adeguata percentuale di sistemi costruttivi che facilitano il disassemblaggio alla fine del ciclo di vita.

01.02.R05 Progettazione impianto elettrico con esposizione minima degli utenti a campi elettromagnetici

Classe di Requisiti: Condizioni d'igiene ambientale connesse con le variazioni del campo elettromagnetico da fonti artificiali

Classe di Esigenza: Salvaguardia ambiente

Gli impianti elettrici e la disposizione degli elettrodomestici dovranno essere disposti in modo da esporre gli utenti a valori minimi di campo elettromagnetico

Prestazioni:

Le scelte progettuali relative all'impianto elettrico interno ed alla disposizione degli elettrodomestici dovranno essere mirate a proteggere l'utente da variazioni del campo elettromagnetico e ad ottenere negli ambienti interni il più basso livello di campo elettrico e magnetico a bassa frequenza (50 Hz) possibile.

Livello minimo della prestazione:

Limiti di esposizione (50 Hz):

- induzione magnetica: 0,2 μ T;
- campo elettrico: 5 KV/m.

Nel valutare il soddisfacimento dei limiti di esposizione per il campo magnetico, si dovranno considerare i contributi delle sorgenti localizzate sia all'interno (es. apparecchiature elettriche) sia all'esterno (es. elettrodotti) degli ambienti.

a livello dell'unità abitativa:

- negli ambienti ufficio e residenziali impiego di apparecchiature e dispositivi elettrici ed elettronici a bassa produzione di campo;
- nelle residenze configurazione della distribuzione dell'energia elettrica nei singoli locali secondo lo schema a "stella";
- nelle residenze impiego del disgiuntore di rete nella zona notte per l'eliminazione dei campi elettrici in assenza di carico a valle.

ELEMENTI MANUTENIBILI DELL'UNITÀ TECNOLOGICA:

- 01.02.01 Cavo termosensibile
- 01.02.02 Rivelatore lineare
- 01.02.03 Centrale di controllo e segnalazione
- 01.02.04 Lampade autoalimentate

Cavo termosensibile

Unità Tecnologica: 01.02

Impianto di sicurezza e antincendio

Il cavo termosensibile può anche essere definito come rivelatore termico "continuo" in contrapposizione ai rivelatori termici di tipo "puntuale". È un sistema di rivelazione incendio economico e di facile installazione.

È un cavo che va installato così com'è, con opportune staffe di fissaggio e qualche scatola di giunzione. Si tratta pertanto di dispositivi di rivelazione incendio tra i più semplici da posare.

I tempi d'allarme sono rapidi (10 s circa per fiamma diretta) poiché i cavi termosensibili vengono di norma stesi a stretto contatto fisico con i potenziali focolai d'incendio e non vi è la rigida dipendenza dalla convenzione dell'aria e dalle variazioni e fluttuazioni di temperatura ambientale.

ANOMALIE RISCONTRABILI**01.02.01.A01 Difetti di ancoraggio**

Difetti di posa in opera del cavo.

01.02.01.A02 Corrosione

Fenomeni di corrosione degli elementi di tenuta dei cavi termosensibili.

01.02.01.A03 Difetti di stabilità

Perdita delle caratteristiche di stabilità dell'elemento con conseguenti possibili pericoli per gli utenti.

CONTROLLI ESEGUIBILI DA PERSONALE SPECIALIZZATO**01.02.01.C01 Controllo generale**

Cadenza: ogni mese

Tipologia: Ispezione a vista

Verificare la perfetta aderenza del cavo termosensibile all'elemento da controllare. Registrare gli elementi di tenuta e di ancoraggio del cavo.

- Requisiti da verificare: 1) *(Attitudine al) controllo della tensione.*
- Anomalie riscontrabili: 1) *Difetti di ancoraggio;* 2) *Corrosione.*
- Ditte specializzate: *Tecnico antincendio.*

01.02.01.C02 Controllo stabilità

Cadenza: ogni 2 mesi

Tipologia: Ispezione a vista

Controllare la stabilità dell'elemento e che il materiale utilizzato sia idoneo alla funzione garantendo la sicurezza dei fruitori.

- Requisiti da verificare: 1) *Utilizzo di materiali, elementi e componenti caratterizzati da un'elevata durabilità.*
- Anomalie riscontrabili: 1) *Difetti di stabilità.*
- Ditte specializzate: *Tecnico antincendio.*

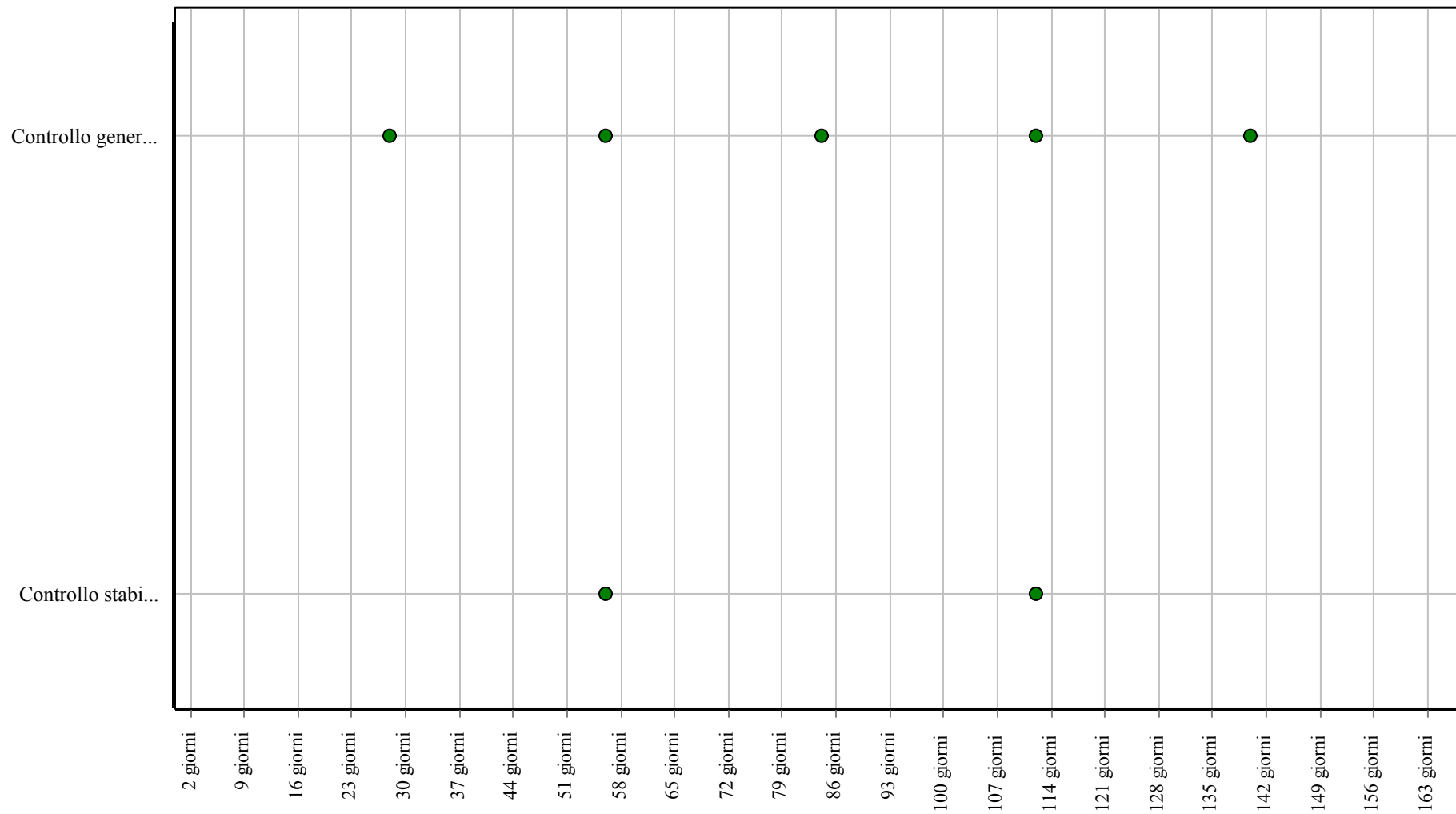
MANUTENZIONI ESEGUIBILI DA PERSONALE SPECIALIZZATO**01.02.01.I01 Registrazione**

Cadenza: quando occorre

Eseguire la taratura e la registrazione degli elementi di tenuta del cavo.

- Ditte specializzate: *Tecnico antincendio.*

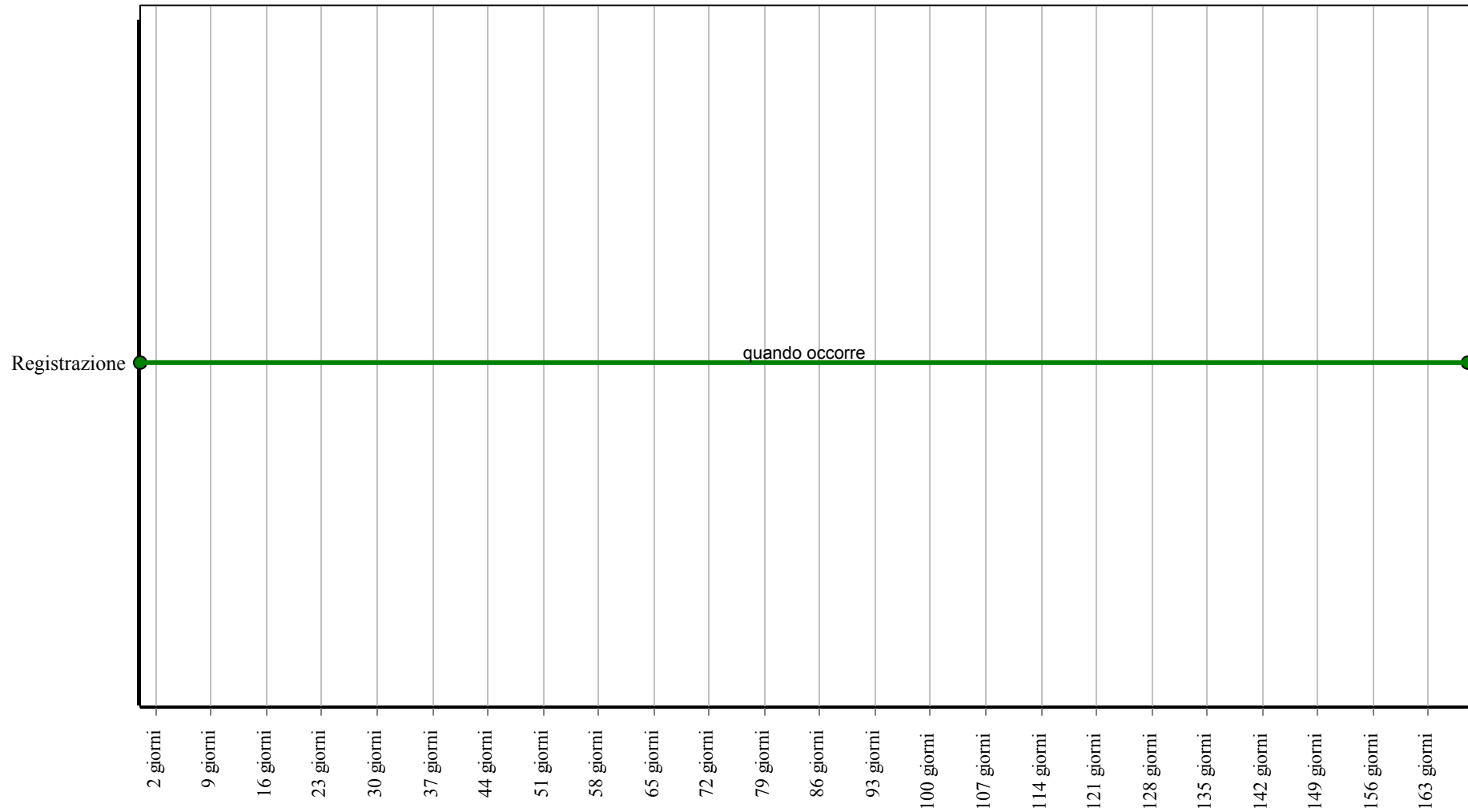
Controlli: Cavo termosensibile



Corpo d'Opera: Impianti Elettrici

Unità Tecnologica: Impianto di sicurezza e antincendio

Interventi: Cavo termosensibile



Corpo d'Opera: Impianti Elettrici

Unità Tecnologica: Impianto di sicurezza e antincendio

Rivelatore lineare

Unità Tecnologica: 01.02

Impianto di sicurezza e antincendio

Il rivelatore di fumo lineare è adatto esclusivamente alla protezione in aree senza divisioni interne o in ambienti con soffitto alto, nei quali l'installazione dei tradizionali rivelatori puntiformi risulta difficoltosa.

Il rivelatore si compone di un trasmettitore e di un ricevitore separati i quali coprono un raggio compreso tra i 10 e i 100 metri. L'installazione è semplice e quattro LED posti sulla parte frontale dell'unità permettono un facile allineamento.

REQUISITI E PRESTAZIONI (EM)

01.02.02.R01 (Attitudine al) controllo del flusso d'aria

Classe di Requisiti: Controllabilità tecnologica

Classe di Esigenza: Controllabilità

La funzionalità del rivelatore non deve essere dipendente dalla direzione del flusso d'aria che si genera attorno al rivelatore stesso.

Prestazioni:

Il provino per il quale si deve misurare il valore di soglia della risposta deve essere installato nella galleria del fumo nella sua posizione di funzionamento normale misurando sei volte il valore di soglia della risposta. Il valore massimo della soglia di risposta deve essere designato y_{max} oppure m_{max} , il valore minimo deve essere designato y_{min} oppure m_{min} .

Livello minimo della prestazione:

Il rapporto tra i valori di soglia della risposta y_{max}/y_{min} oppure m_{max}/m_{min} non deve essere maggiore di 1,6. Il valore minimo di soglia della risposta y_{min} non deve essere minore di 0,2 oppure m_{min} non deve essere minore di 0,05 dB/m.

01.02.02.R02 (Attitudine al) controllo della tensione

Classe di Requisiti: Controllabilità tecnologica

Classe di Esigenza: Controllabilità

La funzionalità del rivelatore non deve essere influenzata o modificata dal cambio della tensione di alimentazione.

Prestazioni:

Il provino per il quale si deve misurare il valore di soglia della risposta deve essere installato nella galleria del fumo alla tensione di funzionamento indicata dal produttore del rivelatore. Il valore massimo della soglia di risposta deve essere designato y_{max} oppure m_{max} , il valore minimo deve essere designato y_{min} oppure m_{min} .

Livello minimo della prestazione:

Il rapporto tra i valori di soglia della risposta y_{max}/y_{min} oppure m_{max}/m_{min} non deve essere maggiore di 1,6. Il valore di soglia della risposta minimo y_{min} non deve essere minore di 0,2 oppure m_{min} non deve essere minore di 0,05 dB/m.

01.02.02.R03 (Attitudine al) controllo dell'abbagliamento

Classe di Requisiti: Controllabilità tecnologica

Classe di Esigenza: Controllabilità

La funzionalità del rivelatore non deve essere influenzata o modificata dalla stretta vicinanza di sorgenti di luce artificiale.

Prestazioni:

La capacità dei rivelatori di controllare l'abbagliamento viene accertata installando un provino nell'apparecchiatura di abbagliamento (costituita da 4 lampade) che viene collegato alla propria apparecchiatura di controllo e alimentazione.

Livello minimo della prestazione:

Nelle fasi in cui le lampade sono accese e spente, e quando le lampade rimangono accese prima della misurazione del valore di soglia della risposta, il provino non deve emettere segnali di allarme né di guasto. Per ciascun orientamento, il rapporto tra le soglie della risposta m_{max}/m_{min} non deve essere maggiore di 1,6.

01.02.02.R04 Resistenza a sbalzi di temperatura

Classe di Requisiti: Di stabilità

Classe di Esigenza: Sicurezza

I rivelatori di fumo devono essere in grado di resistere a sbalzi della temperatura ambiente senza per ciò compromettere il loro funzionamento.

Prestazioni:

I rivelatori di fumo devono essere realizzati con materiali tali da resistere ad eventuali sbalzi della temperatura dell'ambiente nei quali sono installati senza compromettere il loro regolare funzionamento.

Livello minimo della prestazione:

La capacità di resistere a sbalzi di temperatura dei rivelatori viene misurata con una prova specifica. Tale prova consiste nel posizionare il rivelatore (sempre collegato alla centrale di rivelazione) nella galleria del vento sottoponendolo ad un flusso sfavorevole e ad una temperatura di 23 ± 5 °C. La temperatura viene gradualmente aumentata fino a 50 °C. Dopo che il rivelatore è stato sottoposto alla prova per circa 1 ora si deve verificare che il rapporto dei valori della soglia di risposta non sia

maggiore di 1,6.

01.02.02.R05 Resistenza alla corrosione

Classe di Requisiti: Durabilità tecnologica

Classe di Esigenza: Durabilità

I rivelatori di fumo devono essere in grado di contrastare in modo efficace il prodursi di fenomeni di corrosione.

Prestazioni:

Per accertare la resistenza alla corrosione dei rivelatori si effettuano delle prove secondo quanto previsto dalle norme.

Livello minimo della prestazione:

I rivelatori, collegati alla relativa centrale di rivelazione, vengono montati su una piastra orizzontale e posizionati sopra una vaschetta contenente acqua in modo tale che la parte inferiore del rivelatore sia posizionato ad una altezza di 25-50 mm al di sopra del livello dell'acqua. Il rivelatore viene mantenuto in questa posizione per tutto il necessario all'espletamento della prova che può protrarsi per 4 o 15 giorni. Alla fine della stessa i valori riscontrati devono essere conformi a quelli previsti dalle norme.

01.02.02.R06 Resistenza alla vibrazione

Classe di Requisiti: Funzionalità d'uso

Classe di Esigenza: Funzionalità

I rivelatori di fumo devono essere realizzati con materiali idonei e posti in opera in modo da resistere alle vibrazioni che dovessero insorgere nell'ambiente di impiego senza innescare i meccanismi di allarme.

Prestazioni:

I rivelatori si considerano conformi alla norma se capaci di evitare l'attivazione del segnale di guasto se sottoposti a fenomeni di vibrazione.

Livello minimo della prestazione:

Nessun allarme né segnale di guasto deve essere emesso durante il condizionamento. Il rapporto tra i valori di soglia della risposta y_{max}/y_{min} oppure m_{max}/m_{min} non deve essere maggiore di 1,6.

01.02.02.R07 Resistenza meccanica

Classe di Requisiti: Di stabilità

Classe di Esigenza: Sicurezza

I rivelatori di fumo devono essere in grado di contrastare in modo efficace il prodursi di deformazioni o rotture sotto l'azione di determinate sollecitazioni.

Prestazioni:

Per verificare la resistenza a determinate sollecitazioni il rivelatore deve essere montato su un supporto fisso, e deve essere collegato alla propria apparecchiatura di alimentazione e monitoraggio e quindi caricato secondo quanto riportato nella norma UNI EN 54-7.

Livello minimo della prestazione:

Nessun allarme né segnale di guasto deve essere emesso nella fase di condizionamento o nei 2 min seguenti la prova.

ANOMALIE RISCONTRABILI

01.02.02.A01 Anomalie led luminosi

Difetti di funzionamento dei led indicatori dei rivelatori.

01.02.02.A02 Calo di tensione

Abbassamento del livello delle tensioni del collegamento emittente ricevente.

01.02.02.A03 Difetti di regolazione

Difetti del sistema di regolazione dovuti ad errori di allineamento del fascio infrarosso.

01.02.02.A04 Difetti di tenuta

Difetti di funzionamento e di tenuta del sistema di pressurizzazione dei rivelatori puntiformi.

01.02.02.A05 Anomalie di funzionamento

Difetti di funzionamento dei dispositivi antincendio.

01.02.02.A06 Mancanza certificazione antincendio

Mancanza o perdita delle caratteristiche antincendio.

CONTROLLI ESEGUIBILI DA PERSONALE SPECIALIZZATO

01.02.02.C01 Controllo generale

Cadenza: ogni 6 mesi

Tipologia: Ispezione a vista

Verificare che l'indicatore di funzionamento sia efficiente. Verificare che l'emittente, il ricevente e la fascia infrarossa siano funzionanti.

- Requisiti da verificare: 1) Resistenza a sbalzi di temperatura.

- Anomalie riscontrabili: 1) Difetti di regolazione; 2) Anomalie led luminosi.
- Ditte specializzate: *Tecnico antincendio.*

01.02.02.C02 Controllo efficienza dispositivi

Cadenza: ogni mese

Tipologia: Ispezione

Verificare la corretta funzionalità dei dispositivi antincendio; controllare la relativa conformità antincendio.

- Requisiti da verificare: 1) Utilizzo di materiali, elementi e componenti caratterizzati da un'elevata durabilità; 2) Utilizzo di tecniche costruttive che facilitino il disassemblaggio a fine vita.
- Anomalie riscontrabili: 1) Anomalie di funzionamento; 2) Mancanza certificazione antincendio.
- Ditte specializzate: *Tecnico antincendio.*

MANUTENZIONI ESEGUIBILI DA PERSONALE SPECIALIZZATO

01.02.02.I01 Regolazione delle apparecchiature dei rivelatori

Cadenza: ogni 6 mesi

Regolare le soglie di assorbimento e delle tensioni del ricevente e dell'emittente.

- Ditte specializzate: *Tecnico antincendio.*

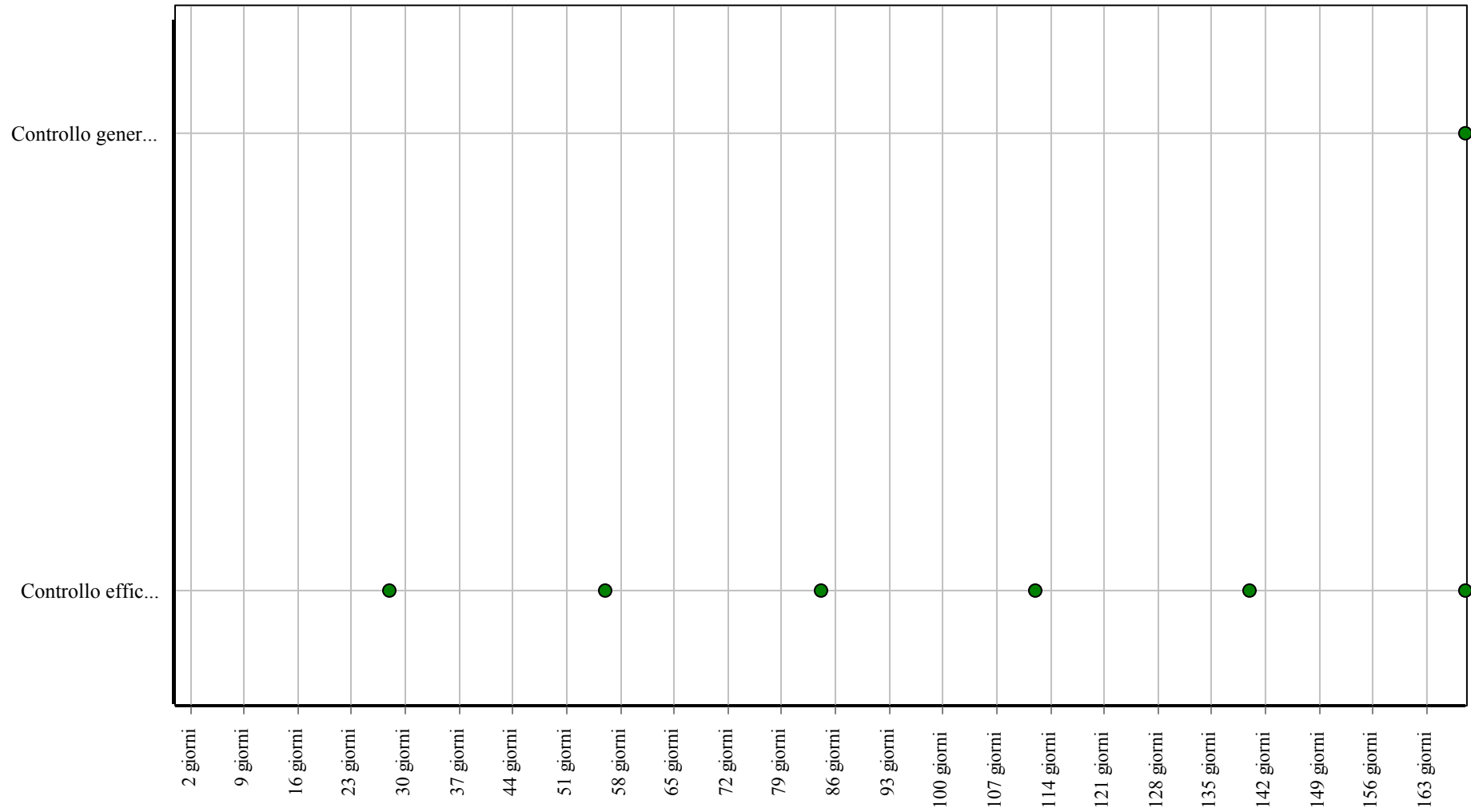
01.02.02.I02 Sostituzione dei rivelatori

Cadenza: ogni 10 anni

Sostituire i rivelatori quando deteriorati o quando non in grado di svolgere la propria funzione.

- Ditte specializzate: *Tecnico antincendio.*

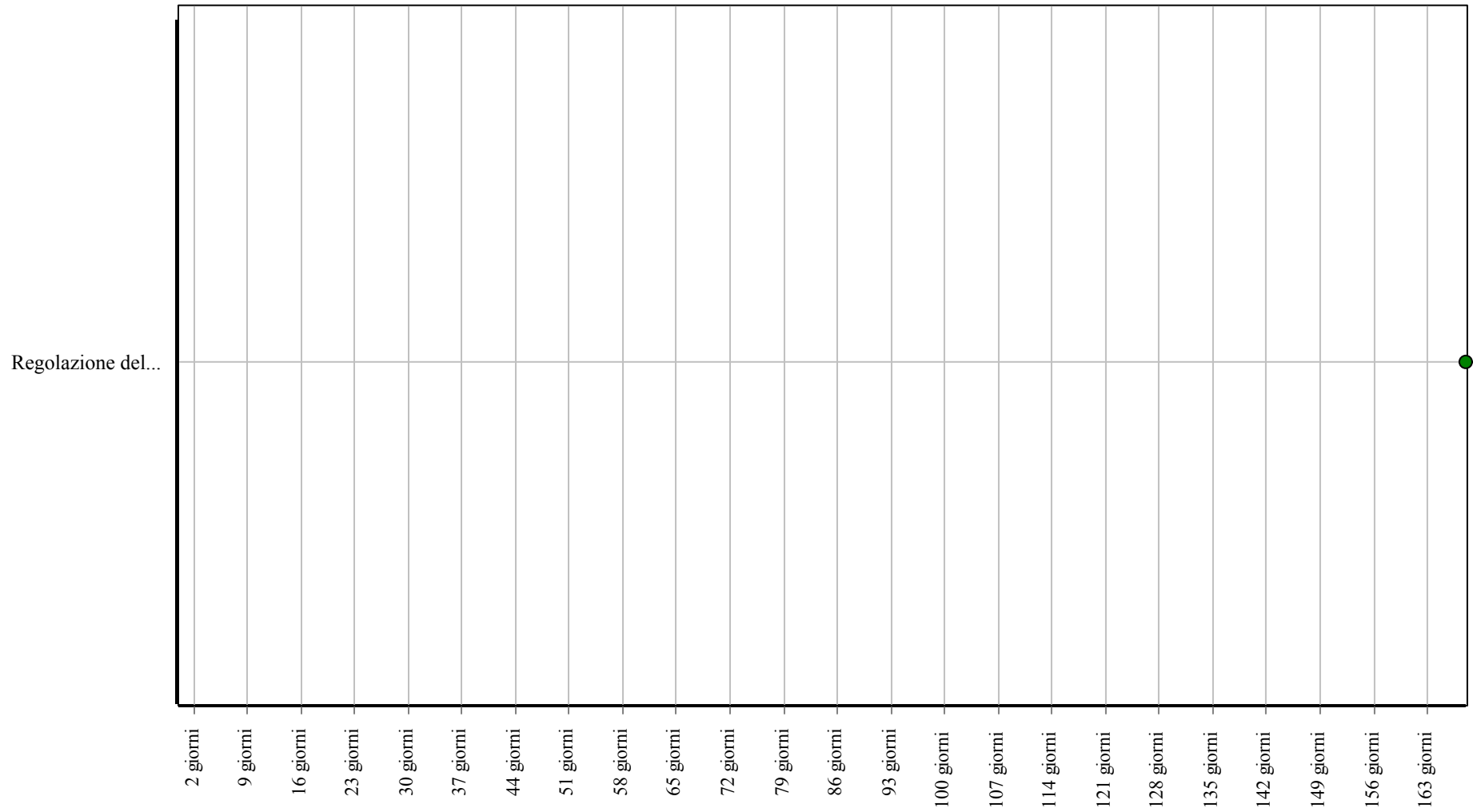
Controlli: Rivelatore lineare



Corpo d'Opera: Impianti Elettrici

Unità Tecnologica: Impianto di sicurezza e antincendio

Interventi: Rivelatore lineare



Corpo d'Opera: Impianti Elettrici

Unità Tecnologica: Impianto di sicurezza e antincendio

Centrale di controllo e segnalazione

Unità Tecnologica: 01.02

Impianto di sicurezza e antincendio

La centrale di controllo e segnalazione è un elemento dell'impianto di rivelazione e allarme incendio per mezzo del quale i componenti ad essa collegati possono essere alimentati e monitorati. Per tale motivo deve essere dotata di un sistema di alimentazione primaria e secondaria in grado di assicurare un corretto funzionamento per almeno 72 ore in caso di interruzione dell'alimentazione primaria.

Generalmente le funzioni che può svolgere la centrale di controllo e segnalazione sono:

- ricevere i segnali dai rivelatori ad essa collegati;
- determinare se detti segnali corrispondono alla condizione di allarme incendio e se del caso indicare con mezzi ottici e acustici tale condizione di allarme incendio;
- localizzare la zona di pericolo;
- sorvegliare il funzionamento corretto del sistema e segnalare con mezzi ottici e acustici ogni eventuale guasto (per esempio corto circuito, interruzione della linea, guasto nel sistema di alimentazione);
- inoltrare il segnale di allarme incendio ai dispositivi sonori e visivi di allarme incendio oppure, tramite un dispositivo di trasmissione dell'allarme incendio, al servizio antincendio o ancora tramite un dispositivo di comando dei sistemi automatici antincendio a un impianto di spegnimento automatico.

REQUISITI E PRESTAZIONI (EM)

01.02.03.R01 Accessibilità segnalazioni

Classe di Requisiti: Facilità d'intervento

Classe di Esigenza: Funzionalità

Nella centrale di controllo e segnalazione devono essere previsti quattro livelli di accesso per la segnalazione e il controllo.

Prestazioni:

Tutte le segnalazioni obbligatorie devono essere accessibili con livello di accesso 1 senza alcun intervento manuale (per esempio la necessità di aprire una porta). I comandi manuali con livello di accesso 1 devono essere accessibili senza l'ausilio di procedure speciali.

Livello minimo della prestazione:

Livello di accesso 1: utilizzabile dal pubblico o da persone che hanno una responsabilità a generale di sorveglianza di sicurezza e che intervengono in caso di un allarme incendio o un avviso di guasto.

Livello di accesso 2: utilizzabile da persone che hanno una specifica responsabilità in materia di sicurezza e che sono istruite e autorizzate ad operare sulla centrale e segnalazione.

Livello di accesso 3: utilizzabile da persone che sono istruite e autorizzate a:

- riconfigurare i dati specifici del sito inseriti nella centrale o da essa controllati (per esempio etichettatura, zonizzazione, organizzazione dell'allarme);
- assicurare che la centrale sia in conformità alle istruzioni ed alle informazioni date dal costruttore.

Livello di accesso 4: utilizzabile da persone che sono istruite e autorizzate dal costruttore, sia a riparare la centrale che a modificare la sua configurazione in modo da cambiare il suo modo originale di funzionamento.

Solo i livelli di accesso 1 e 2 hanno una gerarchia rigorosa. Per esempio, come procedure speciali per l'ingresso al livello di accesso 2 e/o al livello di accesso 3, possono essere utilizzati:

- chiavi meccaniche;
- tastiera e codici;
- carte di accesso.

A titolo di esempio, i mezzi speciali per l'ingresso al livello di accesso 4, possono essere:

- chiavi meccaniche;
- utensili;
- dispositivo di programmazione esterno.

01.02.03.R02 Efficienza

Classe di Requisiti: Funzionalità d'uso

Classe di Esigenza: Funzionalità

La centrale di controllo e segnalazione deve entrare nella condizione di allarme incendio a seguito della ricezione dei segnali e dopo che gli stessi siano stati elaborati ed interpretati come allarme incendio.

Prestazioni:

La centrale di controllo e segnalazione deve essere in grado di ricevere, elaborare e visualizzare segnali provenienti da tutte le zone in modo che un segnale proveniente da una zona non deve falsare l'elaborazione, la memorizzazione e la segnalazione di segnali provenienti da altre zone.

Livello minimo della prestazione:

L'elaborazione dei segnali provenienti dai rivelatori d'incendio in aggiunta a quello richiesto per prendere la decisione di segnalare l'allarme incendio non deve ritardare la segnalazione della condizione di allarme incendio per più di 10 s. Nel caso di attivazione di segnalazione manuale di allarme la centrale deve entrare nella condizione di allarme incendio entro 10 s. La condizione di allarme incendio deve essere indicata senza alcun intervento manuale e viene attuata con: una segnalazione

luminosa, una segnalazione visiva delle zone in allarme e un segnale acustico.

La centrale di controllo e segnalazione può essere in grado di ritardare l'azionamento delle uscite verso i dispositivi di allarme incendio e/o ai dispositivi di trasmissione di allarme incendio.

01.02.03.R03 Isolamento elettromagnetico

Classe di Requisiti: Protezione elettrica

Classe di Esigenza: Sicurezza

I materiali ed i componenti della centrale di controllo e segnalazione dell'impianto di rivelazione incendi devono garantire un livello di isolamento da eventuali campi elettromagnetici.

Prestazioni:

I materiali e componenti della centrale di controllo e segnalazione devono essere realizzati con materiali tali da non essere danneggiati da eventuali campi elettromagnetici durante il normale funzionamento (esempio trasmettitori radio portatili, ecc.).

Livello minimo della prestazione:

Per accertare la capacità di isolamento elettrostatico della centrale di controllo e segnalazione si effettuano una serie di prove secondo le modalità riportate nella norma UNI EN 54/2 ed utilizzando il procedimento di prova descritto nella IEC 801-3. Il campione deve essere condizionato nel modo seguente:

- gamma di frequenza: da 1 MHz a 1 GHz;
- intensità di campo: 10 V/m;
- modulazione dell'ampiezza sinusoidale: 80% a 1 kHz.

Alla fine della prova il campione deve essere controllato al fine di verificare visivamente l'assenza di danni meccanici, sia internamente che esternamente.

01.02.03.R04 Isolamento elettrostatico

Classe di Requisiti: Protezione elettrica

Classe di Esigenza: Sicurezza

I materiali ed i componenti della centrale di controllo e segnalazione dell'impianto di rivelazione incendi devono garantire un livello di isolamento da eventuali scariche elettrostatiche.

Prestazioni:

I materiali e componenti della centrale di controllo e segnalazione devono essere tali da non provocare scariche elettrostatiche che potrebbero verificarsi nel caso che persone, cariche elettrostaticamente, tocchino l'apparecchio.

Livello minimo della prestazione:

Per accertare la capacità di isolamento elettrostatico della centrale di controllo e segnalazione si effettuano una serie di prove secondo le modalità riportate nella norma UNI EN 54-2. Il campione deve essere sottoposto a prova in ciascuna delle seguenti condizioni di funzionamento:

- condizione di riposo;
- condizione di allarme incendio, proveniente da una zona;
- condizione di fuori servizio, a seguito di fuori servizio di una zona.

Le prove comprendono:

- scariche elettrostatiche dirette sulle parti della centrale accessibili con livello di accesso 2 all'operatore;
- scariche elettrostatiche indirette su piani di accoppiamento adiacenti.

Il campione deve essere condizionato con:

- tensione di prova: 2 kV, 4 kV e 8 kV per scariche in aria e superfici isolanti; 2 kV, 4 kV e 6 kV per le scariche a contatto su superfici conduttive e piano di accoppiamento;
- polarità: positiva e negativa;
- numero di scariche: 10 per ogni punto preselezionato;
- intervallo tra scariche successive: almeno 1 s.

Alla fine della prova il campione deve essere controllato al fine di verificare visivamente l'assenza di danni meccanici, sia internamente che esternamente.

01.02.03.R05 Resistenza a cali di tensione

Classe di Requisiti: Protezione elettrica

Classe di Esigenza: Sicurezza

I materiali ed i componenti della centrale di controllo e segnalazione devono resistere a riduzioni di tensione e a brevi interruzioni di tensione.

Prestazioni:

I materiali ed i componenti della centrale di controllo e segnalazione devono resistere a riduzioni di tensione e a brevi interruzioni di tensione che possono essere causate da inserimenti di carico e dall'intervento di dispositivi di protezione sulla rete di distribuzione di energia.

Livello minimo della prestazione:

Deve essere usato un generatore di prova che sia in grado di ridurre l'ampiezza della tensione per una o più semionde ai passaggi per lo zero. Il campione deve essere nella condizione di funzionamento e deve essere controllato durante il condizionamento. La tensione di alimentazione deve essere ridotta dal valore nominale della percentuale stabilita per il periodo specificato secondo il seguente prospetto:

- riduzione della tensione 50% - durata della riduzione in semiperiodi 20 sec;
- riduzione della tensione 100% - durata della riduzione in semiperiodi 10 sec.

Ogni riduzione deve essere applicata dieci volte con un intervallo non minore di 1 s e non maggiore di 1,5 s. Alla fine della prova il campione deve essere controllato al fine di verificare visivamente l'assenza di danni meccanici, sia internamente che

esternamente.

01.02.03.R06 Resistenza alla vibrazione

Classe di Requisiti: Funzionalità d'uso

Classe di Esigenza: Funzionalità

I materiali ed i componenti della centrale di controllo e segnalazione devono essere realizzati con materiali idonei e posti in opera in modo da resistere alle vibrazioni che dovessero insorgere nell'ambiente di impiego.

Prestazioni:

La capacità della centrale di controllo e segnalazione di resistere alle vibrazioni viene verificata con una prova seguendo le prescrizioni contenute nella norma UNI EN 54/2 e nella norma CEI 68-2-47.

Livello minimo della prestazione:

Il campione deve essere sottoposto alla prova di vibrazioni applicando i seguenti carichi:

- gamma di frequenza: da 10 Hz a 150 Hz;
- ampiezza di accelerazione: 0,981 m/s² (0,1 g n);
- numero degli assi: 3;
- numero di cicli per asse: 1 per ciascuna condizione di funzionamento.

Alla fine della prova il campione deve essere controllato al fine di evidenziare che le tensioni in uscita siano entro le specifiche e deve essere verificata visivamente l'assenza di danni meccanici, sia internamente che esternamente.

01.02.03.R07 Resistenza meccanica

Classe di Requisiti: Di stabilità

Classe di Esigenza: Sicurezza

I materiali ed i componenti della centrale di controllo e segnalazione devono essere in grado di contrastare in modo efficace il prodursi di deformazioni o rotture nelle condizioni prevedibili di impiego.

Prestazioni:

La resistenza meccanica della centrale di controllo e segnalazione viene verificata sottoponendo la superficie della stessa a urti tali da simulare quelli prevedibili nelle condizioni di impiego.

Livello minimo della prestazione:

Per verificare la resistenza meccanica devono essere utilizzate il procedimento e l'apparecchiatura di prova descritti nella norma tecnica. Gli urti devono essere diretti su tutte le superfici del campione che sono accessibili con livelli di accesso 1 senza particolari utensili. Devono essere inferti tre colpi con una energia d'urto pari a 0,5 +/- 0,04 J per ogni punto della superficie che è considerato suscettibile di provocare danneggiamenti o malfunzionamenti del campione. Durante il condizionamento, il campione deve essere controllato al fine di evidenziare che le tensioni in uscita siano entro le specifiche verificando che i risultati dei tre colpi non influenzino le serie successive. Dopo il periodo di riassetto deve essere verificata visivamente l'assenza di danni meccanici, sia internamente che esternamente.

ANOMALIE RISCONTRABILI

01.02.03.A01 Difetti del pannello di segnalazione

Difetti del sistema di segnalazione allarmi dovuti a difetti delle spie luminose.

01.02.03.A02 Difetti di tenuta morsetti

Difetti di funzionamento e di tenuta dei morsetti di connessione.

01.02.03.A03 Perdita di carica della batteria

Abbassamento del livello di carica della batteria ausiliaria.

01.02.03.A04 Perdite di tensione

Riduzione della tensione di alimentazione.

01.02.03.A05 Anomalie di funzionamento

Difetti di funzionamento dei dispositivi antincendio.

01.02.03.A06 Campi elettromagnetici

Livello eccessivo dell'inquinamento elettromagnetico per cui si verificano malfunzionamenti.

CONTROLLI ESEGUIBILI DA PERSONALE SPECIALIZZATO

01.02.03.C01 Controllo generale

Cadenza: ogni 7 giorni

Tipologia: Ispezione a vista

Verificare le connessioni dei vari elementi collegati alla centrale. Verificare inoltre la carica della batteria ausiliaria e la funzionalità delle spie luminose del pannello.

- Requisiti da verificare: 1) *Accessibilità segnalazioni*; 2) ; 3) *Isolamento elettromagnetico*; 4) *Isolamento elettrostatico*; 5) *Resistenza a cali di tensione*; 6) *Resistenza meccanica*.
- Anomalie riscontrabili: 1) *Difetti del pannello di segnalazione*; 2) *Perdita di carica della batteria*; 3) *Perdite di tensione*.
- Ditte specializzate: *Specializzati vari*.

01.02.03.C02 Verifica campi elettromagnetici

Cadenza: ogni 3 mesi

Tipologia: Misurazioni

Eeguire la misurazione dei livelli di inquinamento elettromagnetico.

• Requisiti da verificare: 1) *Progettazione impianto elettrico con esposizione minima degli utenti a campi elettromagnetici*; 2) *Utilizzo di materiali, elementi e componenti caratterizzati da un'elevata durabilità.*

• Anomalie riscontrabili: 1) *Anomalie di funzionamento*; 2) *Campi elettromagnetici.*

• Ditte specializzate: *Elettricista.*

MANUTENZIONI ESEGUIBILI DA PERSONALE SPECIALIZZATO

01.02.03.I01 Registrazione connessioni

Cadenza: ogni 12 mesi

Registrare e regolare tutti i morsetti delle connessioni e/o dei fissaggi.

• Ditte specializzate: *Specializzati vari.*

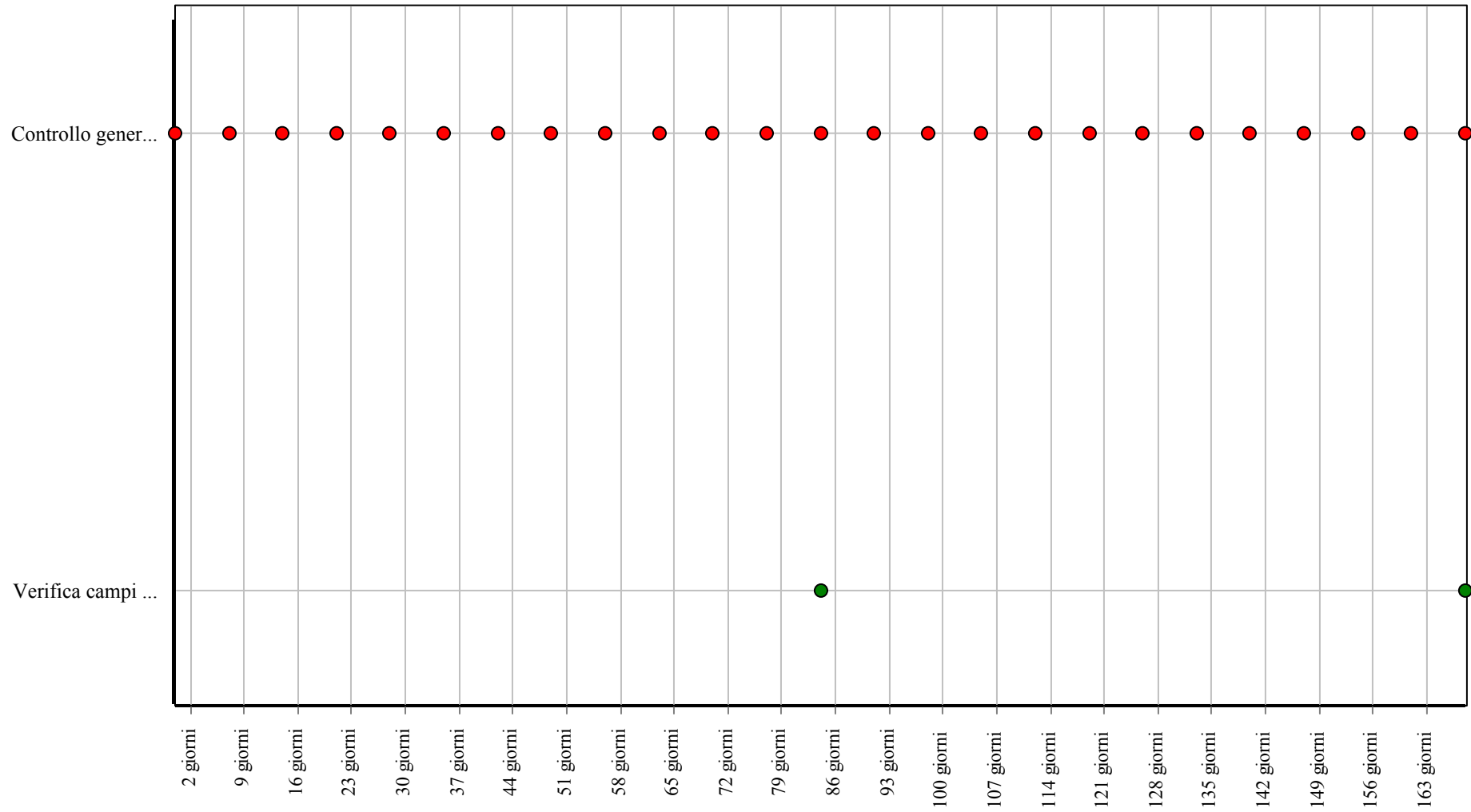
01.02.03.I02 Sostituzione batteria

Cadenza: ogni 6 mesi

Sostituire la batteria di alimentazione ausiliaria quando occorre preferibilmente ogni 6 mesi.

• Ditte specializzate: *Specializzati vari.*

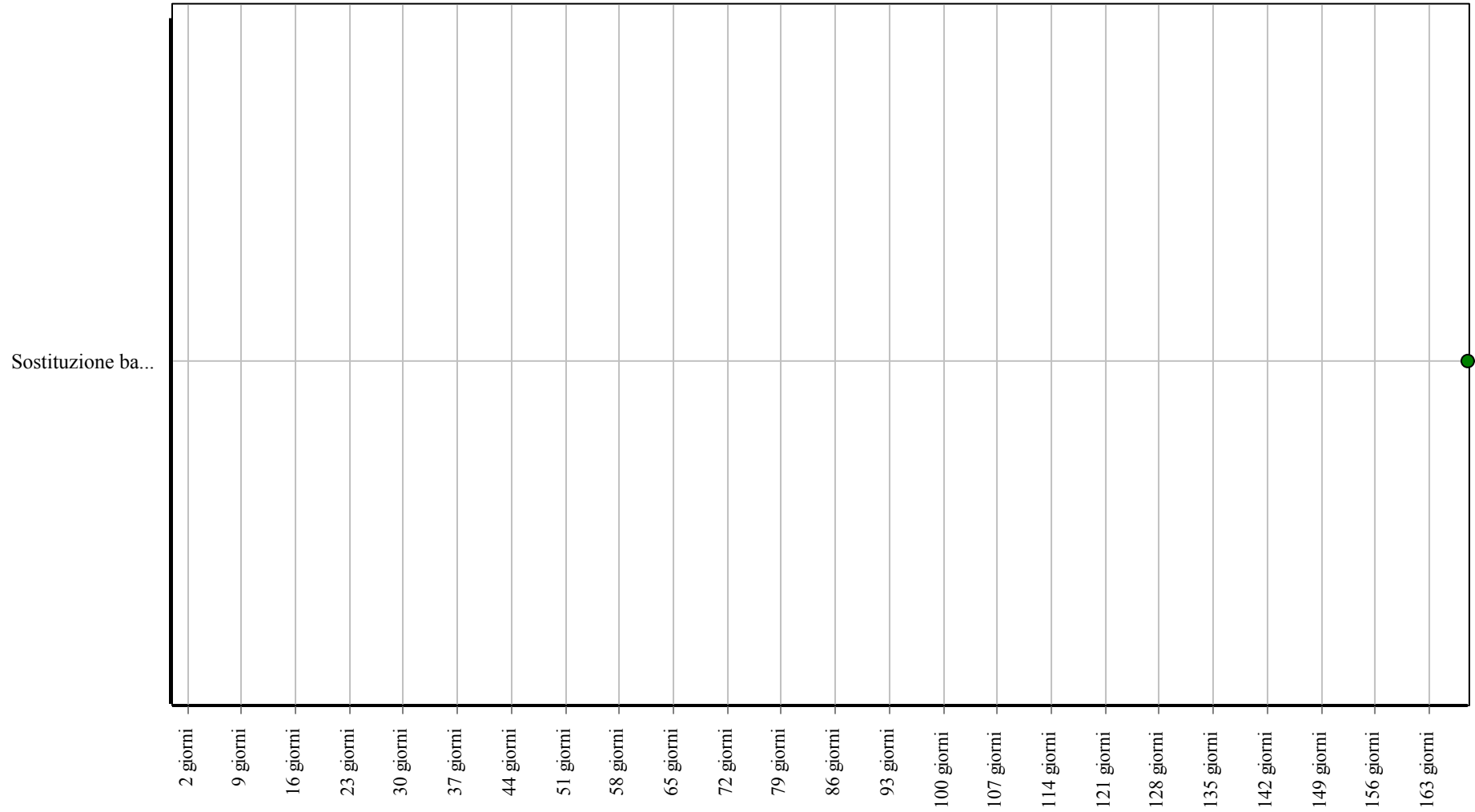
Controlli: Centrale di controllo e segnalazione



Corpo d'Opera: Impianti Elettrici

Unità Tecnologica: Impianto di sicurezza e antincendio

Interventi: Centrale di controllo e segnalazione



Corpo d'Opera: Impianti Elettrici

Unità Tecnologica: Impianto di sicurezza e antincendio

Lampade autoalimentate

Unità Tecnologica: 01.02

Impianto di sicurezza e antincendio

In caso di mancanza di energia elettrica le lampade autoalimentate devono attivarsi in modo da garantire un adeguato livello di illuminamento e tale da guidare gli utenti all'esterno dei locali dove installate.

Le lampade autoalimentate di emergenza (definite anche lampade di illuminazione di sicurezza) sono realizzate con batteria incorporata.

Possono essere realizzate con o senza pittogrammi di indicazione di via di fuga.

REQUISITI E PRESTAZIONI (EM)

01.02.04.R01 Efficienza

Classe di Requisiti: Funzionalità tecnologica

Classe di Esigenza: Funzionalità

Le lampade di emergenza devono garantire un funzionamento immediato in caso di mancanza energia elettrica di alimentazione.

Prestazioni:

E' opportuno che sia assicurata la qualità della progettazione, della fabbricazione e dell'installazione dei materiali e componenti con riferimento a quanto indicato dalle norme e come certificato dalle ditte costruttrici di detti materiali e componenti.

Livello minimo della prestazione:

Devono essere rispettati i livelli previsti in sede di progetto.

ANOMALIE RISCONTRABILI

01.02.04.A01 Abbassamento livello di illuminazione

Abbassamento del livello di illuminazione dovuto ad usura delle lampadine, ossidazione dei deflettori, impolveramento delle lampadine.

01.02.04.A02 Anomalie spie di segnalazione

Difetti delle spie di segnalazione del funzionamento delle lampade.

01.02.04.A03 Avarie

Possibili avarie dovute a corto circuiti degli apparecchi, usura degli accessori, apparecchi inadatti.

01.02.04.A04 Difetti batteria

Difetti di funzionamento del sistema di ricarica delle batterie.

01.02.04.A05 Mancanza pittogrammi

Difficoltà di lettura dei pittogrammi a corredo delle lampade di emergenza.

01.02.04.A06 Difetti di stabilità

Perdita delle caratteristiche di stabilità dell'elemento con conseguenti possibili pericoli per gli utenti.

CONTROLLI ESEGUIBILI DA PERSONALE SPECIALIZZATO

01.02.04.C01 Controllo generale

Cadenza: ogni mese

Tipologia: Controllo a vista

Controllo dello stato generale e dell'integrità delle lampade. Verificare il corretto funzionamento delle spie di segnalazione.

- Anomalie riscontrabili: 1) *Abbassamento livello di illuminazione.*
- Ditte specializzate: *Elettricista.*

01.02.04.C02 Verifica batterie

Cadenza: ogni 3 mesi

Tipologia: Ispezione

Controllare lo stato delle batterie verificando il corretto caricamento delle stesse.

- Anomalie riscontrabili: 1) *Difetti batteria.*
- Ditte specializzate: *Elettricista.*

01.02.04.C03 Controllo pittogrammi

Cadenza: ogni mese

Tipologia: Controllo a vista

Verificare il corretto posizionamento dei pittogrammi e che gli stessi siano facilmente leggibili.

- Anomalie riscontrabili: 1) *Mancanza pittogrammi.*
- Ditte specializzate: *Elettricista.*

01.02.04.C04 Controllo stabilità

Cadenza: ogni 2 mesi

Tipologia: Ispezione a vista

Controllare la stabilità dell'elemento e che il materiale utilizzato sia idoneo alla funzione garantendo la sicurezza dei fruitori.

- Requisiti da verificare: 1) *Utilizzo di materiali, elementi e componenti caratterizzati da un'elevata durabilità.*
- Anomalie riscontrabili: 1) *Difetti di stabilità.*
- Ditte specializzate: *Tecnico antincendio.*

MANUTENZIONI ESEGUIBILI DA PERSONALE SPECIALIZZATO

01.02.04.I01 Ripristino pittogrammi

Cadenza: quando occorre

Ripristinare i pittogrammi deteriorati e/o danneggiati.

- Ditte specializzate: *Elettricista.*

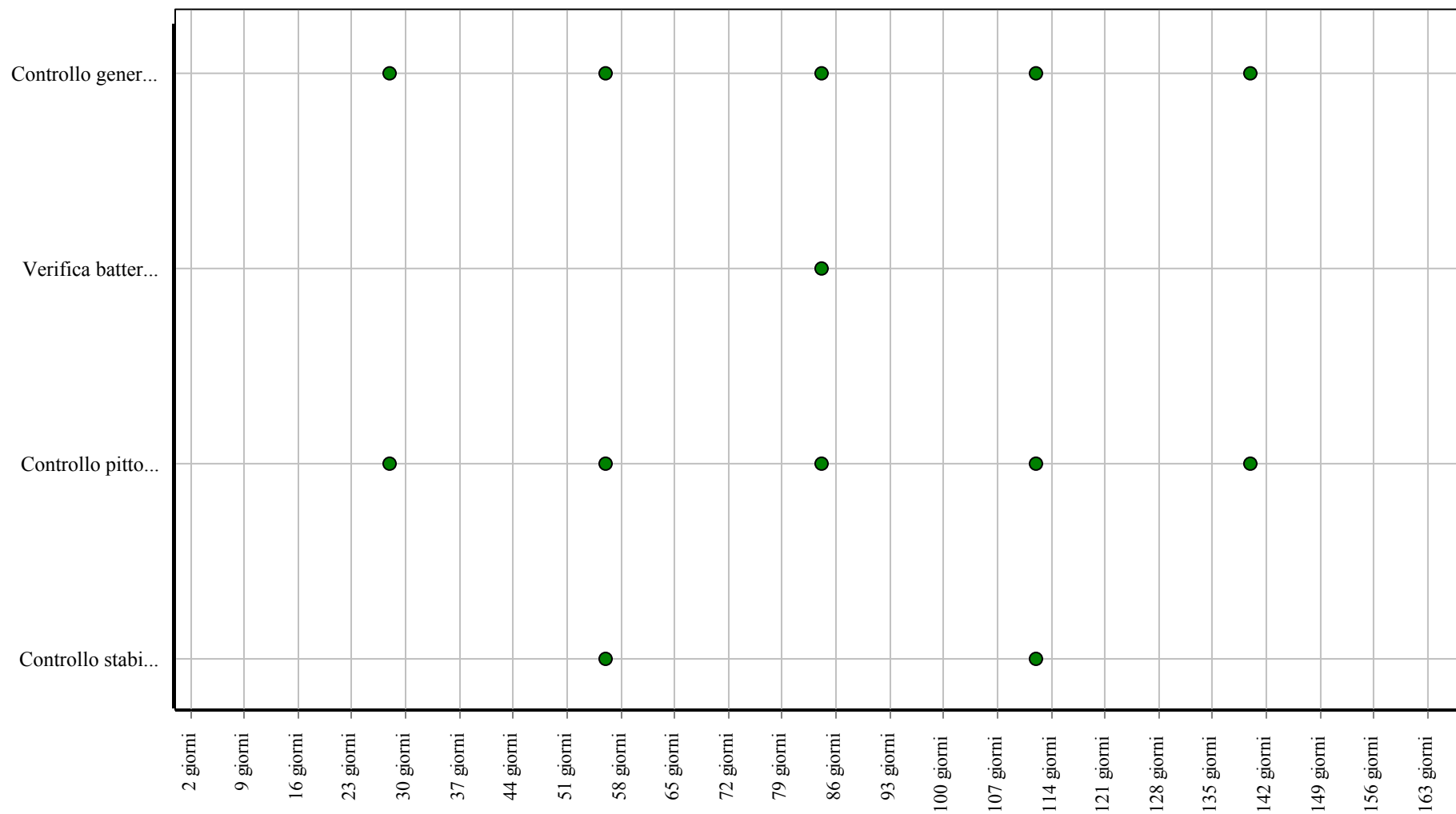
01.02.04.I02 Sostituzione delle lampade

Cadenza: quando occorre

Sostituzione delle lampade e dei relativi elementi accessori secondo la durata di vita media delle lampade fornite dal produttore.

- Ditte specializzate: *Elettricista.*

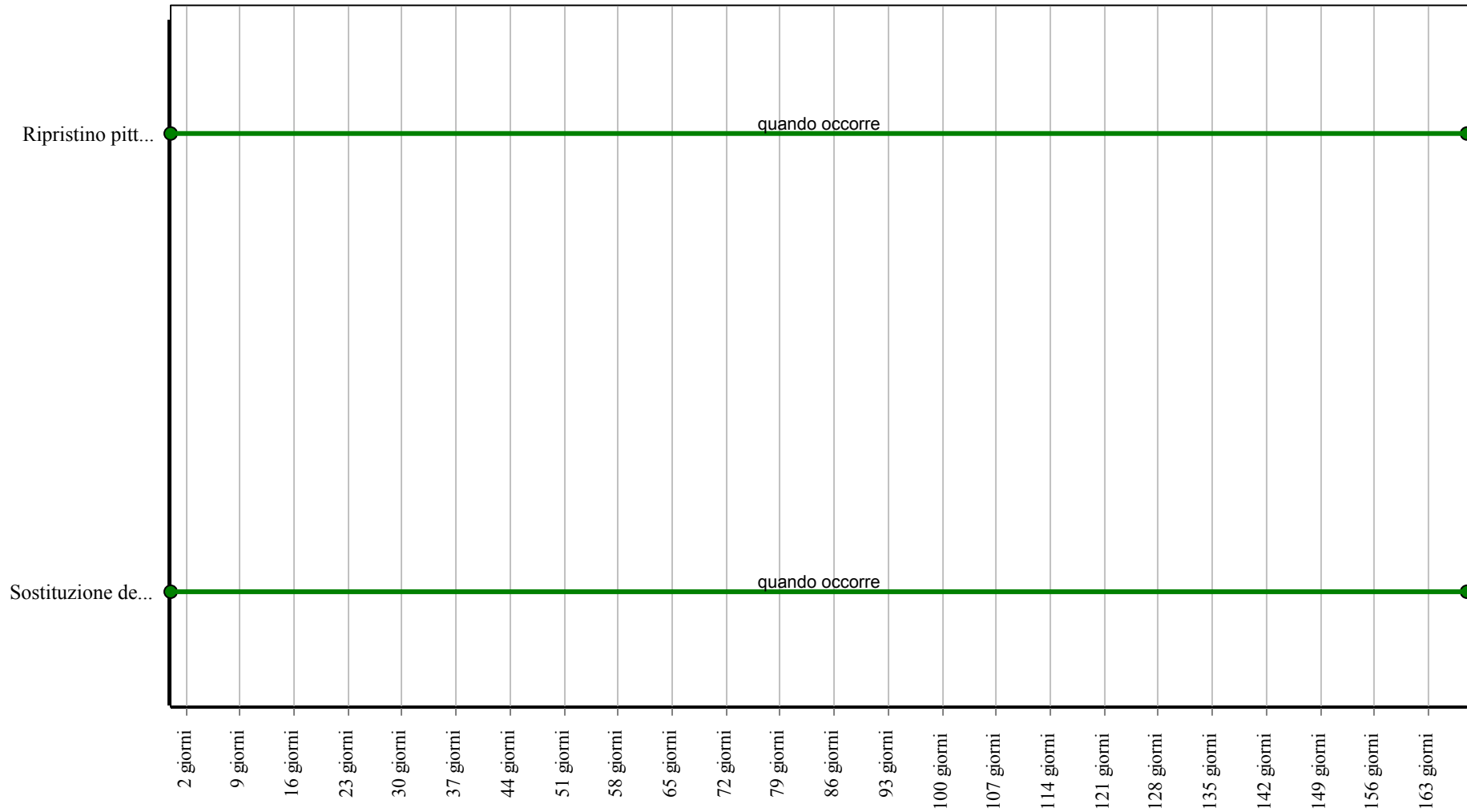
Controlli: Lampade autoalimentate



Corpo d'Opera: Impianti Elettrici

Unità Tecnologica: Impianto di sicurezza e antincendio

Interventi: Lampade autoalimentate



Corpo d'Opera: Impianti Elettrici

Unità Tecnologica: Impianto di sicurezza e antincendio

Impianto elettrico industriale

L'impianto elettrico ha la funzione di addurre, distribuire ed erogare energia elettrica. Per potenze non superiori a 50 kW l'ente erogatore fornisce l'energia in bassa tensione mediante un gruppo di misura; da quest'ultimo parte una linea primaria che alimenta i vari quadri delle singole utenze. Dal quadro di zona parte la linea secondaria che deve essere sezionata (nel caso di edifici per civili abitazioni) in modo da avere una linea per le utenze di illuminazione e l'altra per le utenze a maggiore assorbimento ed evitare così che salti tutto l'impianto in caso di corti circuiti. La distribuzione principale dell'energia avviene con cavi posizionati in apposite canalette; la distribuzione secondaria avviene con conduttori inseriti in apposite guaine di protezione (di diverso colore: il giallo-verde per la messa a terra, il blu per il neutro, il marrone-grigio per la fase). L'impianto deve essere progettato secondo le norme CEI vigenti per assicurare una adeguata protezione.

REQUISITI E PRESTAZIONI (UT)

01.03.R01 Isolamento elettrico

Classe di Requisiti: Protezione elettrica

Classe di Esigenza: Sicurezza

Gli elementi costituenti l'impianto elettrico devono essere in grado di resistere al passaggio di cariche elettriche senza perdere le proprie caratteristiche.

Prestazioni:

E' opportuno che gli elementi costituenti l'impianto elettrico siano realizzati e posti in opera secondo quanto indicato dalle norme e come certificato dalle ditte costruttrici di detti materiali e componenti.

Livello minimo della prestazione:

Devono essere rispettati i livelli previsti in sede di progetto.

01.03.R02 Certificazione ecologica

Classe di Requisiti: Di salvaguardia dell'ambiente

Classe di Esigenza: Salvaguardia ambiente

I prodotti, elementi, componenti e materiali dovranno essere dotati di etichettatura ecologica o di dichiarazione ambientale.

Prestazioni:

I prodotti, elementi, componenti e materiali, dovranno presentare almeno una delle tipologie ambientali riportate:

- TIPO I: Etichette ecologiche volontarie basate su un sistema multicriteria che considera l'intero ciclo di vita del prodotto, sottoposte a certificazione esterna da parte di un ente indipendente (tra queste rientra, ad esempio, il marchio europeo di qualità ecologica ECOLABEL). (ISO 14024);
- TIPO II: Etichette ecologiche che riportano auto-dichiarazioni ambientali da parte di produttori, importatori o distributori di prodotti, senza che vi sia l'intervento di un organismo indipendente di certificazione (tra le quali: "Riciclabile", "Compostabile", ecc.). (ISO 14021);
- TIPO III: Etichette ecologiche che riportano dichiarazioni basate su parametri stabiliti e che contengono una quantificazione degli impatti ambientali associati al ciclo di vita del prodotto calcolato attraverso un sistema LCA. Sono sottoposte a un controllo indipendente e presentate in forma chiara e confrontabile. Tra di esse rientrano, ad esempio, le "Dichiarazioni Ambientali di Prodotto". (ISO 14025).

Livello minimo della prestazione:

Possesso di etichettatura ecologica o di dichiarazione ambientale dei prodotti impiegati.

ELEMENTI MANUTENIBILI DELL'UNITÀ TECNOLOGICA:

- ° 01.03.01 Rivelatore di presenza

Rivelatore di presenza

Unità Tecnologica: 01.03

Impianto elettrico industriale

I rivelatori di presenza (a raggi infrarossi passivi) attivano automaticamente un apparecchio utilizzatore (lampada, motore, ecc.) quando una persona entra nello spazio controllato.

Tali dispositivi sono generalmente utilizzati per limitare i consumi energetici in sale esposizioni, archivi, vani ascensori, archivi, cavevi, ecc.. Possono essere di due tipi: sporgente e da incasso con azionamento a triac o a relè.

Il tipo a triac facilita l'installazione e va posto in serie al carico come l'interruttore che sostituisce ma è in grado di comandare solo lampade ad incandescenza ed alogene in bassa tensione (220 V).

Il tipo a relè prevede l'utilizzo di tre conduttori ed è in grado di azionare ogni tipo di carico.

REQUISITI E PRESTAZIONI (EM)**01.03.01.R01 Resistenza a sbalzi di temperatura**

Classe di Requisiti: Di stabilità

Classe di Esigenza: Sicurezza

I rivelatori passivi all'infrarosso devono essere in grado di resistere a sbalzi della temperatura ambiente senza compromettere il loro funzionamento.

Prestazioni:

I rivelatori passivi all'infrarosso devono essere realizzati con materiali idonei a resistere ad eventuali sbalzi della temperatura dell'ambiente nei quali sono installati senza per ciò generare falsi contatti.

Livello minimo della prestazione:

La temperatura di funzionamento, con eventuali tolleranze, viene indicata dal produttore.

ANOMALIE RICONTRABILI**01.03.01.A01 Calo di tensione**

Abbassamento del livello delle tensioni di alimentazione del dispositivo e conseguente interruzione del collegamento emittente ricevente.

01.03.01.A02 Difetti di regolazione

Difetti del sistema di regolazione dovuti ad errori di allineamento del fascio infrarosso.

01.03.01.A03 Incrostazioni

Accumulo di depositi vari (polvere, ecc.) sui dispositivi.

01.03.01.A04 Mancanza certificazione ecologica

Mancanza o perdita delle caratteristiche ecologiche dell'elemento.

CONTROLLI ESEGUIBILI DA PERSONALE SPECIALIZZATO**01.03.01.C01 Controllo generale**

Cadenza: ogni 6 mesi

Tipologia: Ispezione a vista

Verificare che il led luminoso indicatore di funzionamento sia efficiente. Verificare che l'emittente, il ricevente e la fascia infrarossa siano funzionanti.

- Requisiti da verificare: 1) Isolamento elettrico; 2) Resistenza a sbalzi di temperatura.
- Anomalie riscontrabili: 1) Difetti di regolazione.
- Ditte specializzate: Specializzati vari.

01.03.01.C02 Controllo qualità materiali

Cadenza: ogni 6 mesi

Tipologia: Verifica

Verificare la stabilità dei materiali utilizzati e che gli stessi siano dotati di certificazione ecologica e che il loro utilizzo non comporti emissioni nocive.

- Requisiti da verificare: 1) Certificazione ecologica.
- Anomalie riscontrabili: 1) Mancanza certificazione ecologica.
- Ditte specializzate: Specializzati vari, Elettricista.

MANUTENZIONI ESEGUIBILI DA PERSONALE SPECIALIZZATO

01.03.01.I01 Regolazione dispositivi

Cadenza: ogni 6 mesi

Regolare le soglie di assorbimento e delle tensioni del ricevente e dell'emittente.

- Ditte specializzate: *Specializzati vari.*

01.03.01.I02 Sostituzione lente del rivelatore

Cadenza: quando occorre

Sostituire la lente del rivelatore quando si vuole incrementare la portata.

- Ditte specializzate: *Specializzati vari.*

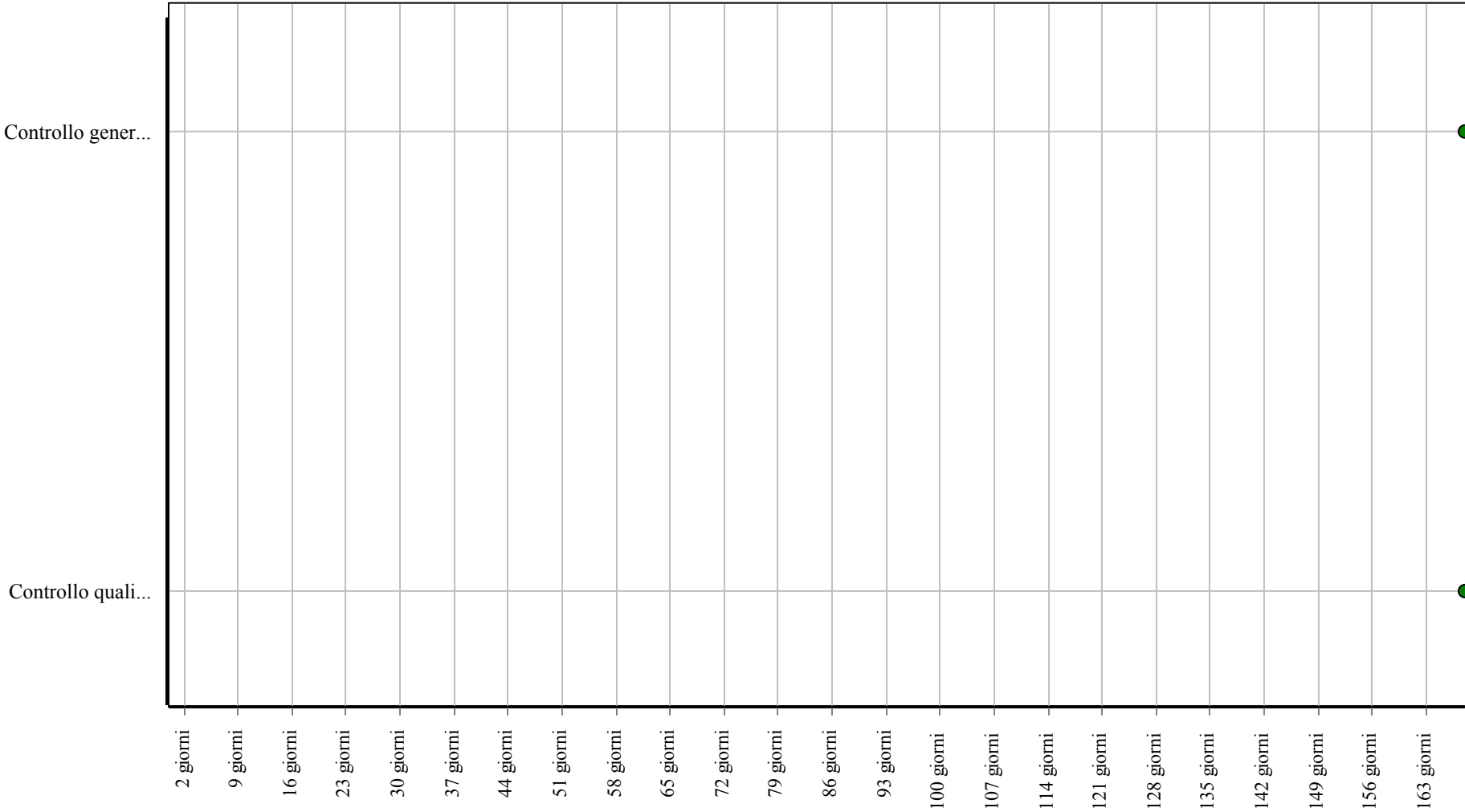
01.03.01.I03 Sostituzione rivelatori

Cadenza: ogni 10 anni

Sostituire i rivelatori quando deteriorati o quando non in grado di svolgere la propria funzione

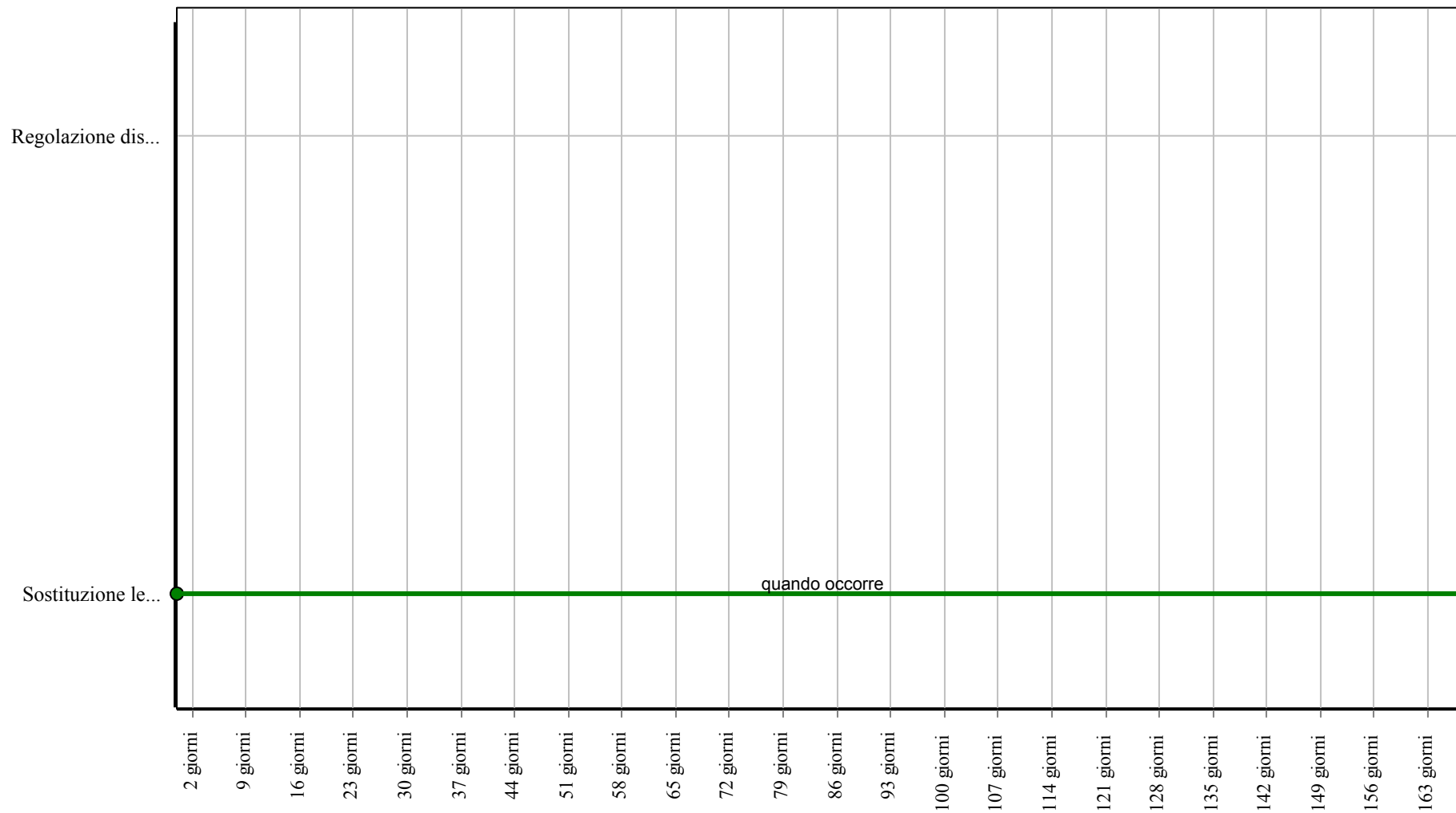
- Ditte specializzate: *Specializzati vari.*

Controlli: Rivelatore di presenza



Corpo d'Opera: Impianti Elettrici
Unità Tecnologica: Impianto elettrico industriale

Interventi: Rivelatore di presenza



Corpo d'Opera: Impianti Elettrici

Unità Tecnologica: Impianto elettrico industriale

Impianto di illuminazione

L'impianto di illuminazione consente di creare condizioni di visibilità negli ambienti. L'impianto di illuminazione deve consentire, nel rispetto del risparmio energetico, livello ed uniformità di illuminamento, limitazione dell'abbagliamento, direzionalità della luce, colore e resa della luce.

L'impianto di illuminazione è costituito generalmente da: lampade ad incandescenza, lampade fluorescenti, lampade alogene, lampade compatte, lampade a scariche, lampade a ioduri metallici, lampade a vapore di mercurio, lampade a vapore di sodio e pali per il sostegno dei corpi illuminanti.

REQUISITI E PRESTAZIONI (UT)

01.04.R01 Certificazione ecologica

Classe di Requisiti: Di salvaguardia dell'ambiente

Classe di Esigenza: Salvaguardia ambiente

I prodotti, elementi, componenti e materiali dovranno essere dotati di etichettatura ecologica o di dichiarazione ambientale.

Prestazioni:

I prodotti, elementi, componenti e materiali, dovranno presentare almeno una delle tipologie ambientali riportate:

- TIPO I: Etichette ecologiche volontarie basate su un sistema multicriteria che considera l'intero ciclo di vita del prodotto, sottoposte a certificazione esterna da parte di un ente indipendente (tra queste rientra, ad esempio, il marchio europeo di qualità ecologica ECOLABEL). (ISO 14024);
- TIPO II: Etichette ecologiche che riportano auto-dichiarazioni ambientali da parte di produttori, importatori o distributori di prodotti, senza che vi sia l'intervento di un organismo indipendente di certificazione (tra le quali: "Riciclabile", "Compostabile", ecc.). (ISO 14021);
- TIPO III: Etichette ecologiche che riportano dichiarazioni basate su parametri stabiliti e che contengono una quantificazione degli impatti ambientali associati al ciclo di vita del prodotto calcolato attraverso un sistema LCA. Sono sottoposte a un controllo indipendente e presentate in forma chiara e confrontabile. Tra di esse rientrano, ad esempio, le "Dichiarazioni Ambientali di Prodotto". (ISO 14025).

Livello minimo della prestazione:

Possesso di etichettatura ecologica o di dichiarazione ambientale dei prodotti impiegati.

01.04.R02 (Attitudine al) controllo del flusso luminoso

Classe di Requisiti: Visivi

Classe di Esigenza: Aspetto

I componenti degli impianti di illuminazione devono essere montati in modo da controllare il flusso luminoso emesso al fine di evitare che i fasci luminosi possano colpire direttamente gli apparati visivi delle persone.

Prestazioni:

E' opportuno che sia assicurata la qualità della progettazione, della fabbricazione e dell'installazione dei materiali e componenti con riferimento a quanto indicato dalle norme e come certificato dalle ditte costruttrici di detti materiali e componenti.

Livello minimo della prestazione:

Devono essere rispettati i livelli previsti in sede di progetto.

01.04.R03 (Attitudine al) controllo della condensazione interstiziale

Classe di Requisiti: Sicurezza d'intervento

Classe di Esigenza: Sicurezza

I componenti degli impianti di illuminazione capaci di condurre elettricità devono essere in grado di evitare la formazione di acqua di condensa per evitare alle persone qualsiasi pericolo di folgorazioni per contatto diretto secondo quanto prescritto dalla norma CEI 64-8.

Prestazioni:

Si possono controllare i componenti degli impianti di illuminazione procedendo ad un esame nonch  a misure eseguite secondo le norme CEI vigenti.

Livello minimo della prestazione:

Devono essere rispettati i livelli previsti in sede di progetto.

01.04.R04 (Attitudine al) controllo delle dispersioni elettriche

Classe di Requisiti: Funzionalità d'uso

Classe di Esigenza: Funzionalità

Per evitare qualsiasi pericolo di folgorazione alle persone, causato da un contatto diretto, i componenti degli impianti di illuminazione devono essere dotati di collegamenti equipotenziali con l'impianto di terra dell'edificio.

Prestazioni:

Le dispersioni elettriche possono essere verificate controllando i collegamenti equipotenziali e di messa a terra dei componenti

degli impianti mediante misurazioni di resistenza a terra.

Livello minimo della prestazione:

Devono essere rispettati i livelli previsti in sede di progetto e nell'ambito della dichiarazione di conformità prevista dall'art.7 del D.M. 22 gennaio 2008 n.37.

01.04.R05 Accessibilità

Classe di Requisiti: Facilità d'intervento

Classe di Esigenza: Funzionalità

Gli elementi costituenti l'impianto di illuminazione devono essere facilmente accessibili per consentire un facile utilizzo sia nel normale funzionamento sia in caso di guasti.

Prestazioni:

E' opportuno che sia assicurata la qualità della progettazione, della fabbricazione e dell'installazione dei materiali e componenti con riferimento a quanto indicato dalle norme e come certificato dalle ditte costruttrici di detti materiali e componenti.

Livello minimo della prestazione:

Devono essere rispettati i livelli previsti in sede di progetto.

01.04.R06 Comodità di uso e manovra

Classe di Requisiti: Funzionalità d'uso

Classe di Esigenza: Funzionalità

Gli impianti di illuminazione devono essere realizzati con materiali e componenti aventi caratteristiche di facilità di uso, di funzionalità e di manovrabilità.

Prestazioni:

I componenti degli impianti di illuminazione devono essere disposti in posizione ed altezza dal piano di calpestio tali da rendere il loro utilizzo agevole e sicuro, ed essere accessibili anche da parte di persone con impedite o ridotta capacità motoria.

Livello minimo della prestazione:

In particolare l'altezza di installazione dal piano di calpestio dei componenti deve essere compresa fra 0,40 e 1,40 m, ad eccezione di quei componenti il cui azionamento avviene mediante comando a distanza (ad esempio il telecomando a raggi infrarossi).

01.04.R07 Efficienza luminosa

Classe di Requisiti: Visivi

Classe di Esigenza: Aspetto

I componenti che sviluppano un flusso luminoso devono garantire una efficienza luminosa non inferiore a quella stabilita dai costruttori delle lampade.

Prestazioni:

E' opportuno che sia assicurata la qualità della progettazione, della fabbricazione e dell'installazione dei materiali e componenti con riferimento a quanto indicato dalle norme e come certificato dalle ditte costruttrici di detti materiali e componenti.

Livello minimo della prestazione:

Devono essere rispettati i livelli previsti in sede di progetto.

01.04.R08 Identificabilità

Classe di Requisiti: Facilità d'intervento

Classe di Esigenza: Funzionalità

Gli elementi costituenti l'impianto di illuminazione devono essere facilmente identificabili per consentire un facile utilizzo. Deve essere presente un cartello sul quale sono riportate le funzioni degli interruttori nonch  le azioni da compiere in caso di emergenza su persone colpite da folgorazione.

Prestazioni:

E' opportuno che gli elementi costituenti l'impianto di illuminazione siano realizzati e posti in opera secondo quanto indicato dalle norme e come certificato dalle ditte costruttrici di detti materiali e componenti.

Livello minimo della prestazione:

Devono essere rispettati i livelli previsti in sede di progetto.

01.04.R09 Impermeabilit  ai liquidi

Classe di Requisiti: Sicurezza d'intervento

Classe di Esigenza: Sicurezza

I componenti degli impianti di illuminazione devono essere in grado di evitare il passaggio di fluidi liquidi per evitare alle persone qualsiasi pericolo di folgorazione per contatto diretto secondo quanto prescritto dalla normativa.

Prestazioni:

E' opportuno che gli elementi costituenti l'impianto di illuminazione siano realizzati e posti in opera secondo quanto indicato dalle norme e come certificato dalle ditte costruttrici di detti materiali e componenti.

Livello minimo della prestazione:

Devono essere rispettati i livelli previsti in sede di progetto.

01.04.R10 Isolamento elettrico

Classe di Requisiti: Protezione elettrica

Classe di Esigenza: Sicurezza

Gli elementi costituenti l'impianto di illuminazione devono essere in grado di resistere al passaggio di cariche elettriche senza perdere le proprie caratteristiche.

Prestazioni:

E' opportuno che gli elementi costituenti l'impianto di illuminazione siano realizzati e posti in opera secondo quanto indicato dalle norme e come certificato dalle ditte costruttrici di detti materiali e componenti.

Livello minimo della prestazione:

Devono essere rispettati i livelli previsti in sede di progetto.

01.04.R11 Limitazione dei rischi di intervento

Classe di Requisiti: Protezione dai rischi d'intervento

Classe di Esigenza: Sicurezza

Gli elementi costituenti l'impianto di illuminazione devono essere in grado di consentire ispezioni, manutenzioni e sostituzioni in modo agevole ed in ogni caso senza arrecare danno a persone o cose.

Prestazioni:

E' opportuno che gli elementi costituenti l'impianto di illuminazione siano realizzati e posti in opera secondo quanto indicato dalle norme e come certificato dalle ditte costruttrici di detti materiali e componenti.

Livello minimo della prestazione:

Devono essere rispettati i livelli previsti in sede di progetto.

01.04.R12 Montabilità/Smontabilità

Classe di Requisiti: Facilità d'intervento

Classe di Esigenza: Funzionalità

Gli elementi costituenti l'impianto di illuminazione devono essere atti a consentire la collocazione in opera di altri elementi in caso di necessità.

Prestazioni:

Gli elementi costituenti l'impianto di illuminazione devono essere montati in opera in modo da essere facilmente smontabili senza per questo smontare o disfare l'intero impianto.

Livello minimo della prestazione:

Devono essere rispettati i livelli previsti in sede di progetto.

01.04.R13 Regolabilità

Classe di Requisiti: Funzionalità in emergenza

Classe di Esigenza: Funzionalità

I componenti degli impianti di illuminazione devono essere in grado di consentire adeguamenti funzionali da parte di operatori specializzati.

Prestazioni:

Gli elementi costituenti l'impianto di illuminazione devono essere facilmente modificati o regolati senza per questo smontare o disfare l'intero impianto.

Livello minimo della prestazione:

Devono essere rispettati i livelli previsti in sede di progetto.

01.04.R14 Resistenza meccanica

Classe di Requisiti: Di stabilità

Classe di Esigenza: Sicurezza

Gli impianti di illuminazione devono essere realizzati con materiali in grado di contrastare in modo efficace il prodursi di deformazioni o rotture sotto l'azione di determinate sollecitazioni.

Prestazioni:

Gli elementi costituenti gli impianti di illuminazione devono essere idonei ad assicurare stabilità e resistenza all'azione di sollecitazioni meccaniche in modo da garantirne durata e funzionalità nel tempo garantendo allo stesso tempo la sicurezza degli utenti.

Livello minimo della prestazione:

Devono essere rispettati i livelli previsti in sede di progetto.

01.04.R15 Stabilità chimico reattiva

Classe di Requisiti: Protezione dagli agenti chimici ed organici

Classe di Esigenza: Sicurezza

L'impianto di illuminazione deve essere realizzato con materiali in grado di mantenere inalterate nel tempo le proprie caratteristiche chimico-fisiche.

Prestazioni:

Per garantire la stabilità chimico reattiva i materiali e componenti degli impianti di illuminazione non devono presentare

incompatibilità chimico-fisica.

Livello minimo della prestazione:

Devono essere rispettati i livelli previsti in sede di progetto.

01.04.R16 Assenza di emissioni di sostanze nocive

Classe di Requisiti: Protezione dagli agenti chimici ed organici

Classe di Esigenza: Sicurezza

Gli elementi degli impianti di illuminazione devono limitare la emissione di sostanze inquinanti o comunque nocive alla salute degli utenti.

Prestazioni:

Deve essere garantita la qualità della progettazione, della fabbricazione e dell'installazione dei materiali e componenti nel rispetto delle disposizioni normative.

Livello minimo della prestazione:

Devono essere rispettati i livelli previsti in sede di progetto.

ELEMENTI MANUTENIBILI DELL'UNITÀ TECNOLOGICA:

- 01.04.01 Dispositivi di controllo della luce (dimmer)
- 01.04.02 Riflettori a LED
- 01.04.03 Sistema di cablaggio

Dispositivi di controllo della luce (dimmer)

Unità Tecnologica: 01.04

Impianto di illuminazione

Il dimmer è un dispositivo che consente di regolare e controllare elettronicamente la potenza assorbita da un carico (limitandola a piacimento).

Attualmente in commercio esistono numerosi tipi di dimmer da quelli usati semplici da utilizzare in casa per la regolazione di una singola lampada a quelli che regolano l'intensità luminosa di interi apparati come quelli presenti in grandi complessi (sale ristoranti, teatri, ecc.). I dimmer possono essere dotati di dispositivi meccanici od elettronici che ne permettono la calibrazione.

REQUISITI E PRESTAZIONI (EM)

01.04.01.R01 Efficienza

Classe di Requisiti: Di funzionamento

Classe di Esigenza: Gestione

I dimmer devono essere realizzati con materiali e componenti in grado di non sprecare potenza dell'energia che li attraversa.

Prestazioni:

E' opportuno che gli elementi costituenti i dimmer siano realizzati e posti in opera secondo quanto indicato dalle norme e come certificato dalle ditte costruttrici di detti materiali e componenti.

Livello minimo della prestazione:

I dimmer devono rispettare i valori minimi imposti dalla normativa.

ANOMALIE RISCONTRABILI

01.04.01.A01 Anomalie comandi

Difetti di funzionamento dei dispositivi di regolazione e controllo.

01.04.01.A02 Mancanza certificazione ecologica

Mancanza o perdita delle caratteristiche ecologiche dell'elemento.

01.04.01.A03 Ronzio

Ronzii causati dall'induttore in caso di carichi pesanti.

01.04.01.A04 Sgancio tensione

Sgancio saltuario dell'interruttore magnetotermico in caso di utilizzo di dimmer a sfioramento.

CONTROLLI ESEGUIBILI DA PERSONALE SPECIALIZZATO

01.04.01.C01 Controllo generale

Cadenza: ogni settimana

Tipologia: Controllo a vista

Verificare il corretto funzionamento dei dispositivi di regolazione e controllo.

- Requisiti da verificare: 1) *Efficienza.*
- Anomalie riscontrabili: 1) *Anomalie comandi.*
- Ditte specializzate: *Elettricista.*

01.04.01.C02 Controllo dei materiali elettrici

Cadenza: ogni mese

Tipologia: Ispezione a vista

Verificare che le caratteristiche degli elementi utilizzati corrispondano a quelle indicate dal produttore e che siano idonee all'utilizzo.

- Requisiti da verificare: 1) *Certificazione ecologica.*
- Anomalie riscontrabili: 1) *Mancanza certificazione ecologica.*
- Ditte specializzate: *Generico, Elettricista.*

MANUTENZIONI ESEGUIBILI DA PERSONALE SPECIALIZZATO

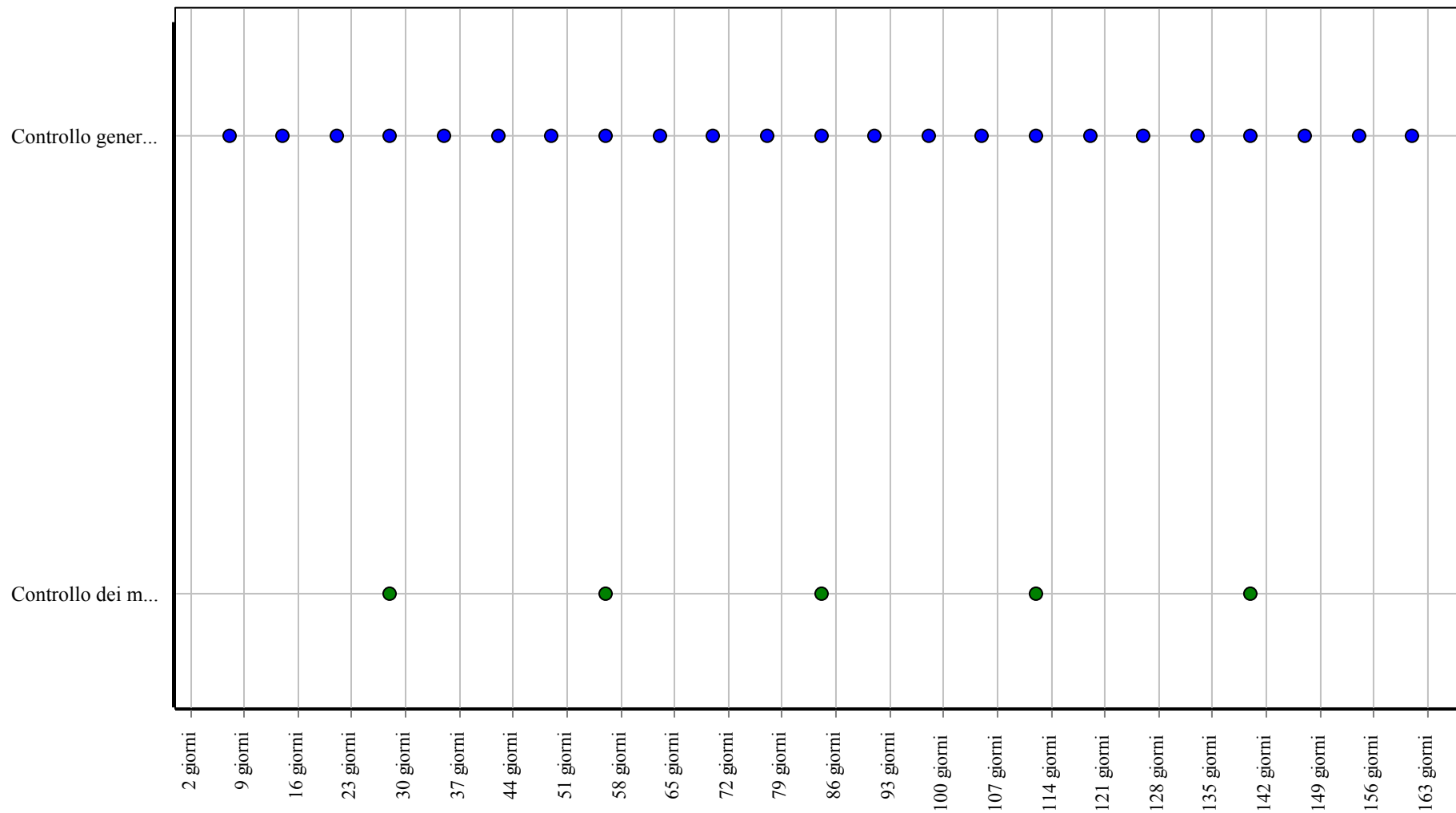
01.04.01.I01 Sostituzione

Cadenza: quando occorre

Sostituire i dimmer quando necessario.

- Ditte specializzate: *Elettricista.*

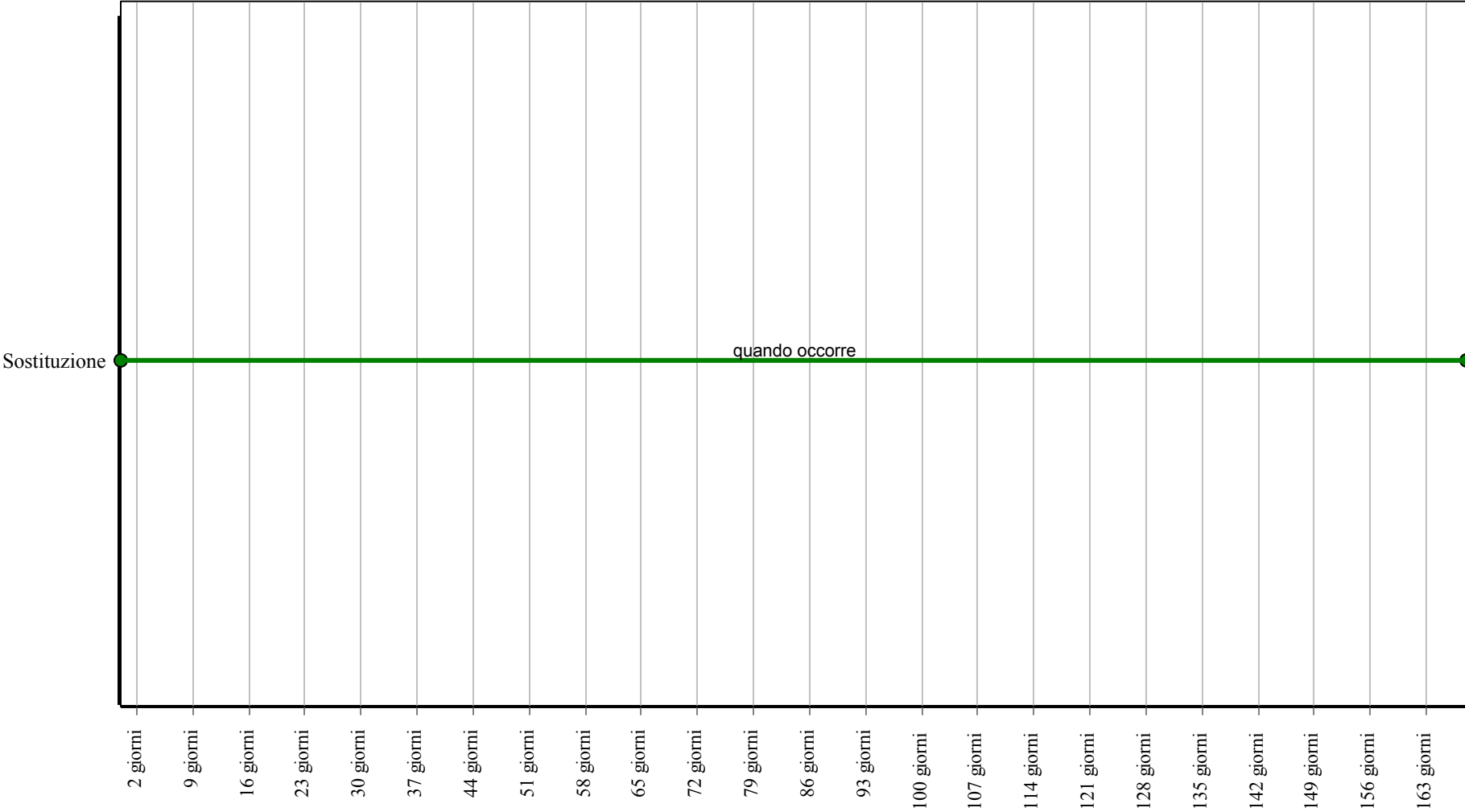
Controlli: Dispositivi di controllo della luce (dimmer)



Corpo d'Opera: Impianti Elettrici

Unità Tecnologica: Impianto di illuminazione

Interventi: Dispositivi di controllo della luce (dimmer)



Corpo d'Opera: Impianti Elettrici
Unità Tecnologica: Impianto di illuminazione

Riflettori a LED

Unità Tecnologica: 01.04

Impianto di illuminazione

I riflettori si utilizzano principalmente per ottenere fenomeni di luce diffusa su grandi superfici; i riflettori proiettano il flusso luminoso in una direzione precisa. Costruttivamente sono costituiti da un involucro di materiale opaco con la faccia interna rivestita con materiale ad alto grado di riflessione (tale materiale è generalmente metallico).

ANOMALIE RISCOINTRABILI

01.04.02.A01 Abbassamento livello di illuminazione

Abbassamento del livello di illuminazione dovuto ad usura delle lampadine, ossidazione dei deflettori, impolveramento delle lampadine.

01.04.02.A02 Avarie

Possibili avarie dovute a corti circuito degli apparecchi, usura degli accessori, apparecchi inadatti.

01.04.02.A03 Depositi superficiali

Accumuli di materiale polveroso sulla superficie dei riflettori.

01.04.02.A04 Difetti di ancoraggio

Difetti di tenuta degli elementi di ancoraggio dei riflettori.

01.04.02.A05 Difetti agli interruttori

Difetti agli interruttori magnetotermici e differenziali dovuti all'eccessiva polvere presente all'interno delle connessioni o alla presenza di umidità ambientale o di condensa.

01.04.02.A06 Difetti di illuminazione

Livello scarso di illuminazione negli ambienti e/o spazi aperti.

CONTROLLI ESEGUIBILI DA PERSONALE SPECIALIZZATO

01.04.02.C01 Controllo generale

Cadenza: ogni mese

Tipologia: Controllo a vista

Controllare la corretta posizione dei riflettori e l'integrità delle lampadine. Verificare la pulizia della superficie dei riflettori.

• Requisiti da verificare: 1) *(Attitudine al) controllo del flusso luminoso*; 2) *(Attitudine al) controllo della condensazione interstiziale*; 3) *(Attitudine al) controllo delle dispersioni elettriche*; 4) *Accessibilità*; 5) *Assenza di emissioni di sostanze nocive*; 6) *Comodità di uso e manovra*; 7) *Efficienza luminosa*; 8) *Identificabilità*; 9) *Impermeabilità ai liquidi*; 10) *Isolamento elettrico*; 11) *Limitazione dei rischi di intervento*; 12) *Montabilità/Smontabilità*; 13) *Regolabilità*; 14) *Resistenza meccanica*; 15) *Stabilità chimico reattiva*.

• Anomalie riscontrabili: 1) *Abbassamento livello di illuminazione*; 2) *Depositi superficiali*; 3) *Difetti di ancoraggio*.

• Ditte specializzate: *Elettricista*.

01.04.02.C02 Controllo valori illuminazione

Cadenza: ogni mese

Tipologia: TEST - Controlli con apparecchiature

Eeguire la misurazione dei livelli dell'illuminazione e verificare che tali valori siano compatibili con quelli di progetto.

• Requisiti da verificare: 1) .

• Anomalie riscontrabili: 1) *Difetti di illuminazione*.

• Ditte specializzate: *Tecnico illuminazione*.

MANUTENZIONI ESEGUIBILI DA PERSONALE SPECIALIZZATO

01.04.02.I01 Pulizia

Cadenza: ogni mese

Pulizia e rimozione dello sporco e dei depositi superficiali con detergenti idonei.

• Ditte specializzate: *Generico*.

01.04.02.I02 Sostituzione delle lampade

Cadenza: quando occorre

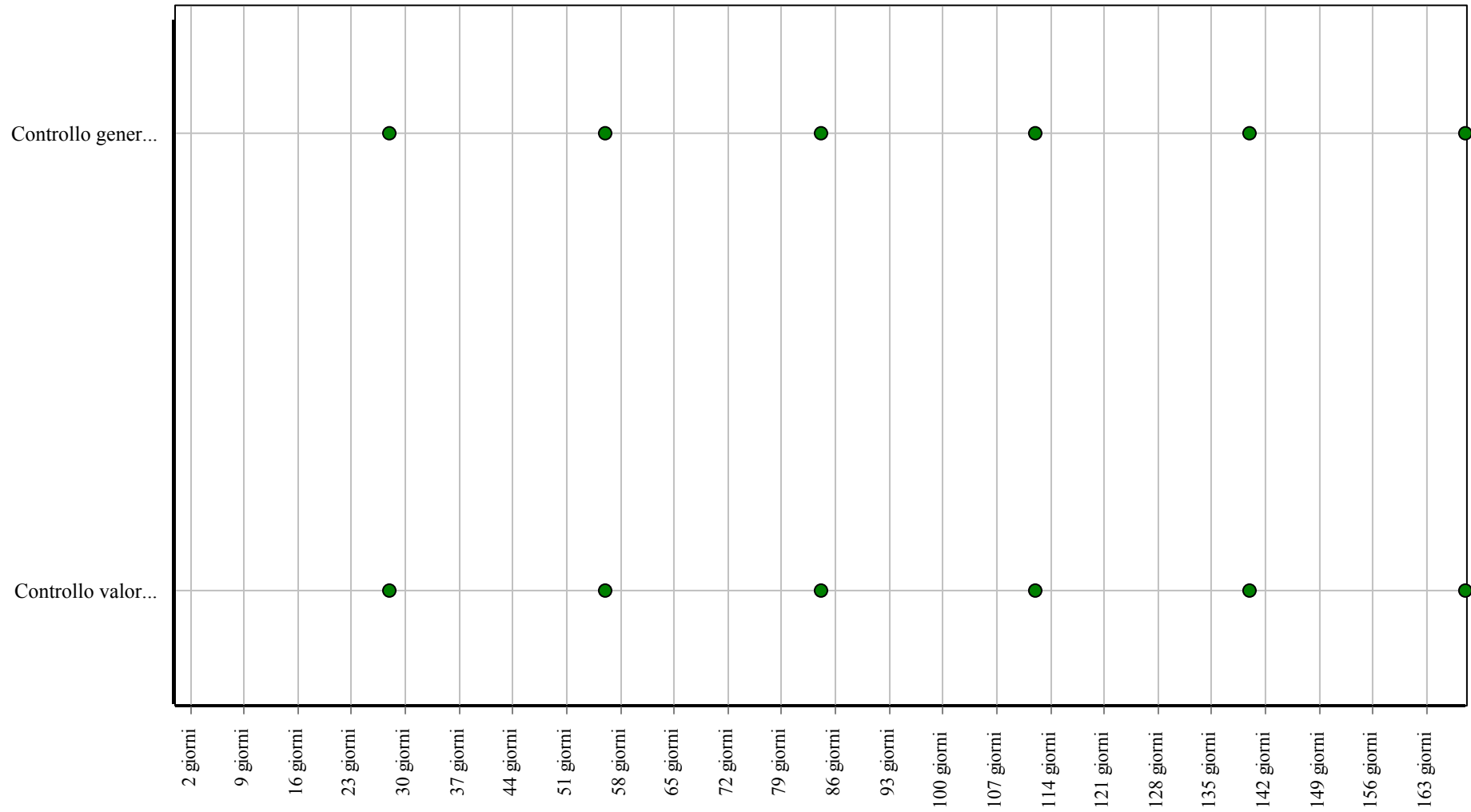
Eeguire la sostituzione delle lampade a periodicità variabile a seconda del tipo di lampada utilizzata:

- ad incandescenza 800 h;

- a ricarica: 8000 h;

- a fluorescenza 6000 h;
- alogena: 1600 h;
- compatta 5000 h.
- Ditte specializzate: *Elettricista*.

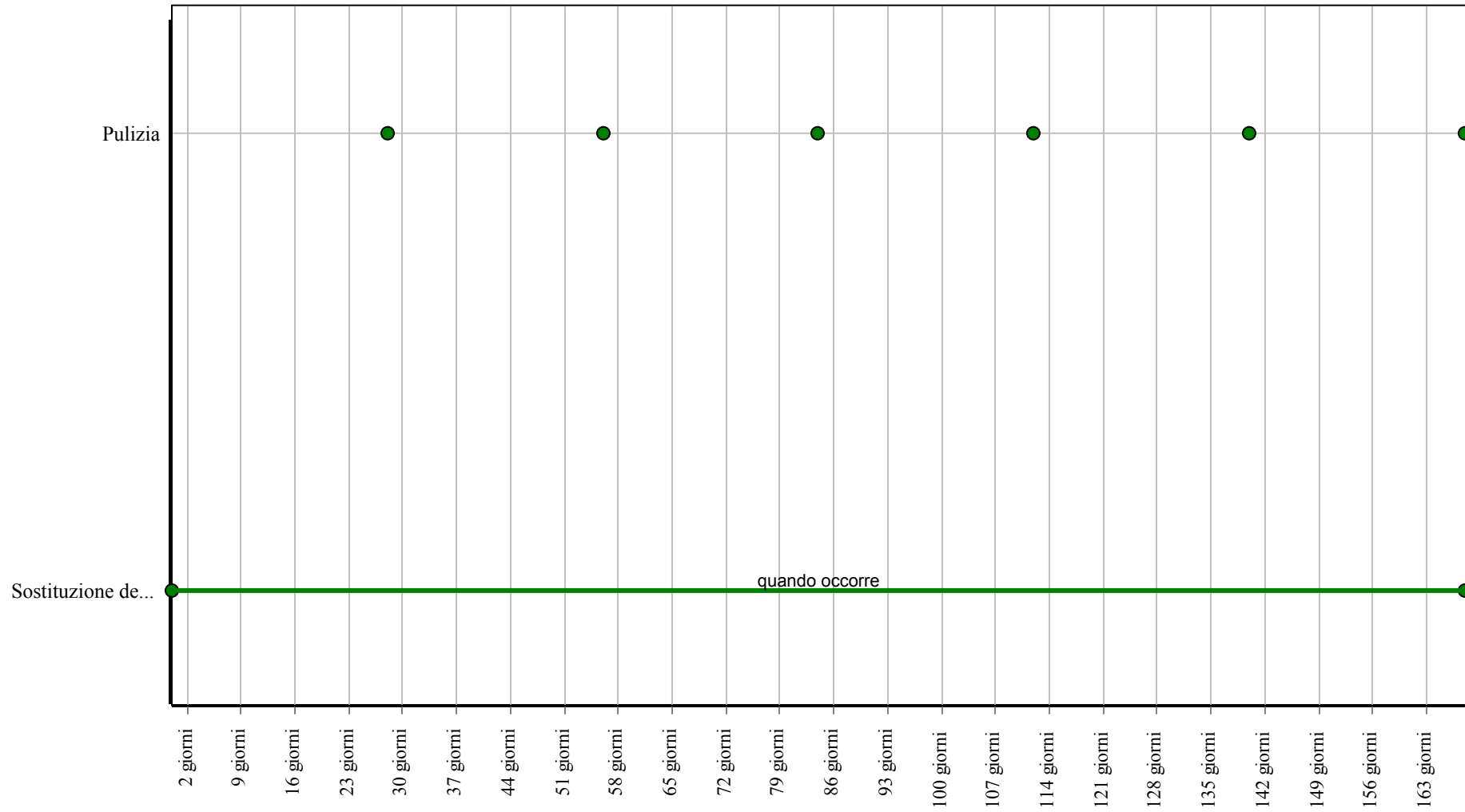
Controlli: Riflettori a LED



Corpo d'Opera: Impianti Elettrici

Unità Tecnologica: Impianto di illuminazione

Interventi: Riflettori a LED



Corpo d'Opera: Impianti Elettrici

Unità Tecnologica: Impianto di illuminazione

Sistema di cablaggio

Unità Tecnologica: 01.04

Impianto di illuminazione

Con questi sistemi i vari fili vengono preparati in fasci, dotati di manicotti o di altri connettori; ogni filo ha un riferimento che porta il nome dell'installazione, dell'area, la designazione del componente, il connettore ed il senso del cablaggio. Ogni filo è dotato di etichette identificative. Con questi sistema si evita di cablare i fili singolarmente con un notevole risparmio di tempo.

ANOMALIE RISCONTRABILI

01.04.03.A01 Anomalie degli allacci

Difetti di funzionamento delle prese di utenza e dei pannelli degli armadi di permutazione.

01.04.03.A02 Anomalie delle prese

Difetti di tenuta delle placche, dei coperchi e dei connettori.

01.04.03.A03 Difetti di serraggio

Difetti di serraggio di viti ed attacchi dei vari apparecchi di utenza.

01.04.03.A04 Difetti delle canaline

Difetti di tenuta delle canaline porta cavi.

01.04.03.A05 Mancanza certificazione ecologica

Mancanza o perdita delle caratteristiche ecologiche dell'elemento.

CONTROLLI ESEGUIBILI DA PERSONALE SPECIALIZZATO

01.04.03.C01 Controllo generale

Cadenza: ogni anno

Tipologia: Ispezione a vista

Verificare la corretta posizione delle connessioni negli armadi di permutazione, controllare che tutte le prese siano ben collegate.

- Anomalie riscontrabili: 1) *Difetti di serraggio*; 2) *Anomalie degli allacci*; 3) *Anomalie delle prese*; 4) *Difetti delle canaline*.
- Ditte specializzate: *Elettricista*.

01.04.03.C02 Controllo qualità materiali

Cadenza: ogni 6 mesi

Tipologia: Verifica

Verificare la stabilità dei materiali utilizzati e che gli stessi siano dotati di certificazione ecologica e che il loro utilizzo non comporti emissioni nocive.

- Requisiti da verificare: 1) *Certificazione ecologica*.
- Anomalie riscontrabili: 1) *Mancanza certificazione ecologica*.
- Ditte specializzate: *Specializzati vari*.

MANUTENZIONI ESEGUIBILI DA PERSONALE SPECIALIZZATO

01.04.03.I01 Rifacimento cablaggio

Cadenza: ogni 15 anni

Eseguire il rifacimento totale del cablaggio quando necessario (per adeguamento normativo, o per adeguamento alla classe superiore).

- Ditte specializzate: *Elettricista*.

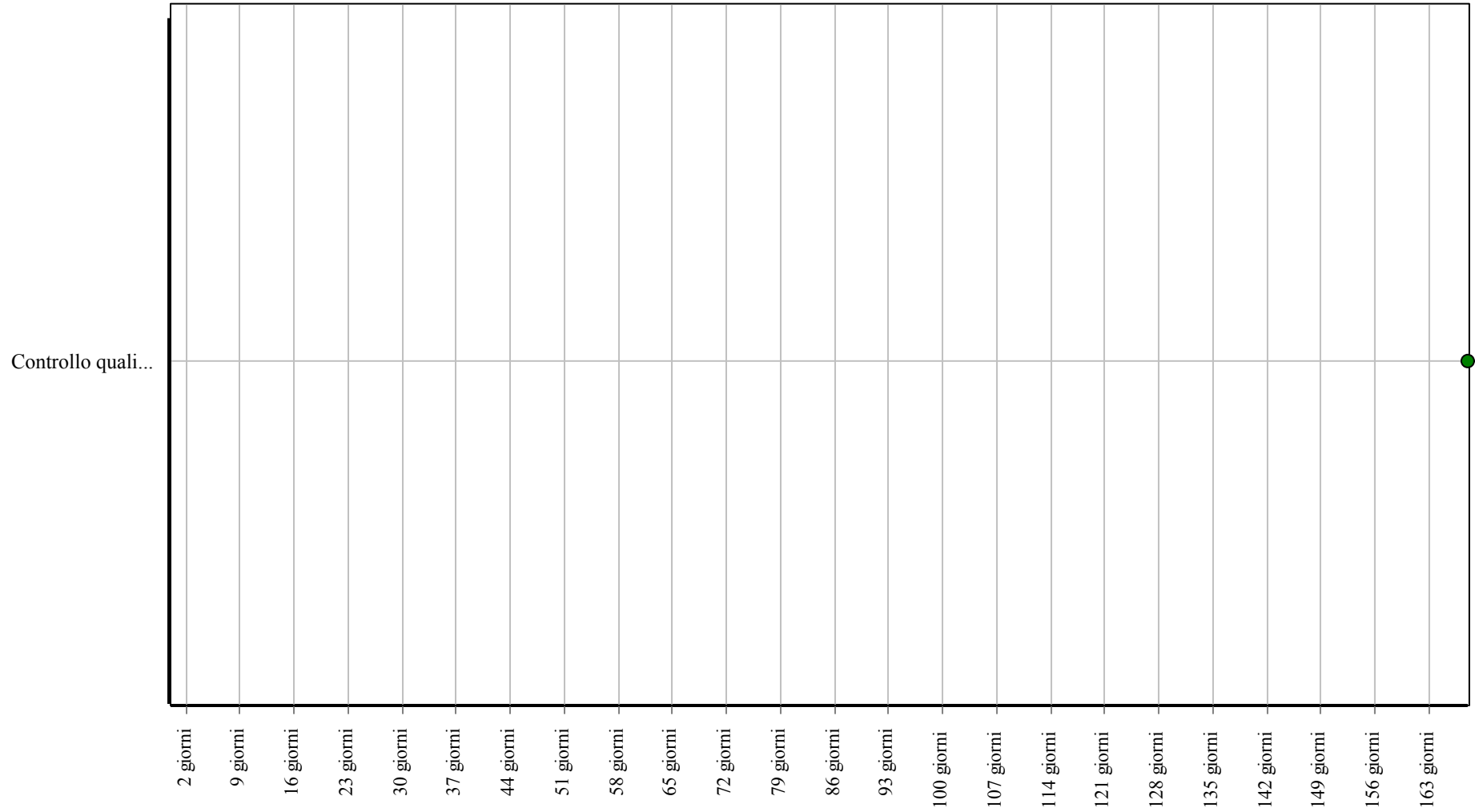
01.04.03.I02 Serraggio connessione

Cadenza: quando occorre

Effettuare il serraggio di tutte le connessioni.

- Ditte specializzate: *Elettricista*.

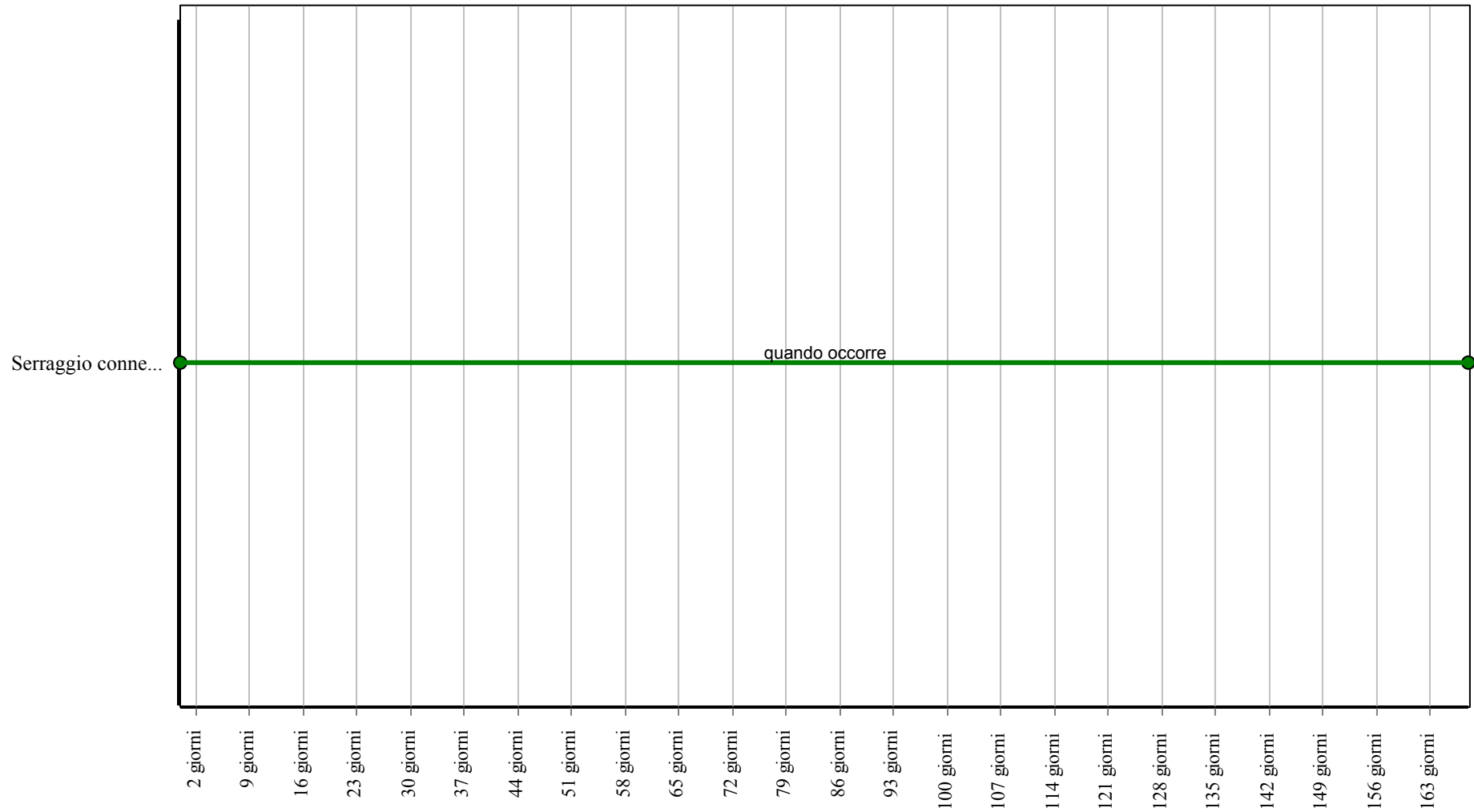
Controlli: Sistema di cablaggio



Corpo d'Opera: Impianti Elettrici

Unità Tecnologica: Impianto di illuminazione

Interventi: Sistema di cablaggio



Corpo d'Opera: Impianti Elettrici

Unità Tecnologica: Impianto di illuminazione

INDICE

1) PIANO DI MANUTENZIONE	pag.	2
2) Impianti Elettrici	pag.	3
" 1) Impianto elettrico	pag.	4
" 1) Gruppi di continuità	pag.	7
" 2) Prese e spine	pag.	11
" 3) Canalizzazioni in PVC	pag.	15
" 4) Contatore di energia	pag.	19
" 5) Interruttori	pag.	22
" 6) Quadri di bassa tensione	pag.	26
" 2) Impianto di sicurezza e antincendio	pag.	31
" 1) Cavo termosensibile	pag.	33
" 2) Rivelatore lineare	pag.	36
" 3) Centrale di controllo e segnalazione	pag.	41
" 4) Lampade autoalimentate	pag.	47
" 3) Impianto elettrico industriale	pag.	51
" 1) Rivelatore di presenza	pag.	52
" 4) Impianto di illuminazione	pag.	56
" 1) Dispositivi di controllo della luce (dimmer)	pag.	60
" 2) Riflettori a LED	pag.	64
" 3) Sistema di cablaggio	pag.	68

Comune di Comune di
Provincia di Provincia di

PIANO DI MANUTENZIONE

**PROGRAMMA DI
MANUTENZIONE**

SOTTOPROGRAMMA DELLE PRESTAZIONI

(Articolo 38 del D.P.R. 5 ottobre 2010, n.207)

OGGETTO: \$Empty_GEN_03\$

COMMITTENTE: \$Empty_GEN_04\$

31/03/2018,

\$Empty_TEC_01\$

ManTus-P by Guido Cianciulli - Copyright ACCA software S.p.A.

Acustici

01 - Impianti Elettrici

01.01 - Impianto elettrico

Codice	Elementi Manutenibili / Requisiti e Prestazioni / Controlli	Tipologia	Frequenza
01.01.01	Gruppi di continuità		
01.01.01.R01	Requisito: (Attitudine al) controllo del rumore prodotto <i>Gli elementi dei gruppi di continuità devono garantire un livello di rumore nell'ambiente esterno e in quelli abitativi entro i limiti prescritti dalla normativa vigente.</i>		

Condizioni d'igiene ambientale connesse con le variazioni del campo elettromagnetico da fonti artificiali

01 - Impianti Elettrici 01.01 - Impianto elettrico

Codice	Elementi Manutenibili / Requisiti e Prestazioni / Controlli	Tipologia	Frequenza
01.01	Impianto elettrico		
01.01.R09	Requisito: Progettazione impianto elettrico con esposizione minima degli utenti a campi elettromagnetici <i>Gli impianti elettrici e la disposizione degli elettrodomestici dovranno essere disposti in modo da esporre gli utenti a valori minimi di campo elettromagnetico</i>		
01.01.06.C05	Controllo: Verifica campi elettromagnetici	Misurazioni	ogni 3 mesi
01.01.02.C03	Controllo: Verifica campi elettromagnetici	Misurazioni	ogni 3 mesi

01.02 - Impianto di sicurezza e antincendio

Codice	Elementi Manutenibili / Requisiti e Prestazioni / Controlli	Tipologia	Frequenza
01.02	Impianto di sicurezza e antincendio		
01.02.R05	Requisito: Progettazione impianto elettrico con esposizione minima degli utenti a campi elettromagnetici <i>Gli impianti elettrici e la disposizione degli elettrodomestici dovranno essere disposti in modo da esporre gli utenti a valori minimi di campo elettromagnetico</i>		
01.02.03.C02	Controllo: Verifica campi elettromagnetici	Misurazioni	ogni 3 mesi

Controllabilità tecnologica

01 - Impianti Elettrici

01.02 - Impianto di sicurezza e antincendio

Codice	Elementi Manutenibili / Requisiti e Prestazioni / Controlli	Tipologia	Frequenza
01.02.02	Rivelatore lineare		
01.02.02.R01	Requisito: (Attitudine al) controllo del flusso d'aria <i>La funzionalità del rivelatore non deve essere dipendente dalla direzione del flusso d'aria che si genera attorno al rivelatore stesso.</i>		
01.02.02.R02	Requisito: (Attitudine al) controllo della tensione <i>La funzionalità del rivelatore non deve essere influenzata o modificata dal cambio della tensione di alimentazione.</i>		
01.02.02.R03	Requisito: (Attitudine al) controllo dell'abbagliamento <i>La funzionalità del rivelatore non deve essere influenzata o modificata dalla stretta vicinanza di sorgenti di luce artificiale.</i>		

Di funzionamento

01 - Impianti Elettrici

01.02 - Impianto di sicurezza e antincendio

Codice	Elementi Manutenibili / Requisiti e Prestazioni / Controlli	Tipologia	Frequenza
01.02	Impianto di sicurezza e antincendio		
01.02.R01	Requisito: (Attitudine al) controllo della tensione <i>La funzionalità degli elementi dell'impianto di sicurezza e antincendio non deve essere influenzata o modificata dal cambio della tensione di alimentazione.</i>		
01.02.01.C01	Controllo: Controllo generale	Ispezione a vista	ogni mese

01.04 - Impianto di illuminazione

Codice	Elementi Manutenibili / Requisiti e Prestazioni / Controlli	Tipologia	Frequenza
01.04.01	Dispositivi di controllo della luce (dimmer)		
01.04.01.R01	Requisito: Efficienza <i>I dimmer devono essere realizzati con materiali e componenti in grado di non sprecare potenza dell'energia che li attraversa.</i>		
01.04.01.C01	Controllo: Controllo generale	Controllo a vista	ogni settimana

Di salvaguardia dell'ambiente

01 - Impianti Elettrici

01.01 - Impianto elettrico

Codice	Elementi Manutenibili / Requisiti e Prestazioni / Controlli	Tipologia	Frequenza
01.01	Impianto elettrico		
01.01.R02	Requisito: Certificazione ecologica <i>I prodotti, elementi, componenti e materiali dovranno essere dotati di etichettatura ecologica o di dichiarazione ambientale.</i>		
01.01.05.C02	Controllo: Controllo dei materiali elettrici	Ispezione a vista	ogni mese
01.01.02.C02	Controllo: Controllo dei materiali elettrici	Ispezione a vista	ogni mese
01.01.03.C02	Controllo: Controllo qualità materiali	Verifica	ogni 6 mesi
01.01.01.C03	Controllo: Controllo qualità materiali	Verifica	ogni 6 mesi

01.03 - Impianto elettrico industriale

Codice	Elementi Manutenibili / Requisiti e Prestazioni / Controlli	Tipologia	Frequenza
01.03	Impianto elettrico industriale		
01.03.R02	Requisito: Certificazione ecologica <i>I prodotti, elementi, componenti e materiali dovranno essere dotati di etichettatura ecologica o di dichiarazione ambientale.</i>		
01.03.01.C02	Controllo: Controllo qualità materiali	Verifica	ogni 6 mesi

01.04 - Impianto di illuminazione

Codice	Elementi Manutenibili / Requisiti e Prestazioni / Controlli	Tipologia	Frequenza
01.04	Impianto di illuminazione		
01.04.R01	Requisito: Certificazione ecologica <i>I prodotti, elementi, componenti e materiali dovranno essere dotati di etichettatura ecologica o di dichiarazione ambientale.</i>		
01.04.01.C02	Controllo: Controllo dei materiali elettrici	Ispezione a vista	ogni mese
01.04.03.C02	Controllo: Controllo qualità materiali	Verifica	ogni 6 mesi

Di stabilità

01 - Impianti Elettrici

01.01 - Impianto elettrico

Codice	Elementi Manutenibili / Requisiti e Prestazioni / Controlli	Tipologia	Frequenza
01.01	Impianto elettrico		
01.01.R08	Requisito: Resistenza meccanica <i>Gli impianti elettrici devono essere realizzati con materiali in grado di contrastare in modo efficace il prodursi di deformazioni o rotture sotto l'azione di determinate sollecitazioni.</i>		
01.01.05.C01	Controllo: Controllo generale	Controllo a vista	ogni mese
01.01.02.C01	Controllo: Controllo generale	Controllo a vista	ogni mese
01.01.06.C03	Controllo: Verifica messa a terra	Controllo	ogni 2 mesi
01.01.03.C01	Controllo: Controllo generale	Controllo a vista	ogni 6 mesi

01.02 - Impianto di sicurezza e antincendio

Codice	Elementi Manutenibili / Requisiti e Prestazioni / Controlli	Tipologia	Frequenza
01.02.02	Rivelatore lineare		
01.02.02.R04	Requisito: Resistenza a sbalzi di temperatura <i>I rivelatori di fumo devono essere in grado di resistere a sbalzi della temperatura ambiente senza per ciò compromettere il loro funzionamento.</i>		
01.02.02.C01	Controllo: Controllo generale	Ispezione a vista	ogni 6 mesi
01.02.02.R07	Requisito: Resistenza meccanica <i>I rivelatori di fumo devono essere in grado di contrastare in modo efficace il prodursi di deformazioni o rotture sotto l'azione di determinate sollecitazioni.</i>		
01.02.03.C01	Controllo: Controllo generale	Ispezione a vista	ogni 7 giorni
01.02.03	Centrale di controllo e segnalazione		
01.02.03.R07	Requisito: Resistenza meccanica <i>I materiali ed i componenti della centrale di controllo e segnalazione devono essere in grado di contrastare in modo efficace il prodursi di deformazioni o rotture nelle condizioni prevedibili di impiego.</i>		

01.03 - Impianto elettrico industriale

Codice	Elementi Manutenibili / Requisiti e Prestazioni / Controlli	Tipologia	Frequenza
01.03.01	Rivelatore di presenza		
01.03.01.R01	Requisito: Resistenza a sbalzi di temperatura <i>I rivelatori passivi all'infrarosso devono essere in grado di resistere a sbalzi della temperatura ambiente senza compromettere il loro funzionamento.</i>		
01.03.01.C01	Controllo: Controllo generale	Ispezione a vista	ogni 6 mesi

01.04 - Impianto di illuminazione

Codice	Elementi Manutenibili / Requisiti e Prestazioni / Controlli	Tipologia	Frequenza
--------	---	-----------	-----------

Codice	Elementi Manutenibili / Requisiti e Prestazioni / Controlli	Tipologia	Frequenza
01.04	Impianto di illuminazione		
01.04.R14	Requisito: Resistenza meccanica <i>Gli impianti di illuminazione devono essere realizzati con materiali in grado di contrastare in modo efficace il prodursi di deformazioni o rotture sotto l'azione di determinate sollecitazioni.</i>		
01.04.02.C01	Controllo: Controllo generale	Controllo a vista	ogni mese

Durabilità tecnologica

01 - Impianti Elettrici

01.02 - Impianto di sicurezza e antincendio

Codice	Elementi Manutenibili / Requisiti e Prestazioni / Controlli	Tipologia	Frequenza
01.02.02	Rivelatore lineare		
01.02.02.R05	Requisito: Resistenza alla corrosione <i>I rivelatori di fumo devono essere in grado di contrastare in modo efficace il prodursi di fenomeni di corrosione.</i>		

Facilità d'intervento

01 - Impianti Elettrici

01.01 - Impianto elettrico

Codice	Elementi Manutenibili / Requisiti e Prestazioni / Controlli	Tipologia	Frequenza
01.01	Impianto elettrico		
01.01.R07	Requisito: Montabilità/Smontabilità <i>Gli elementi costituenti l'impianto elettrico devono essere atti a consentire la collocazione in opera di altri elementi in caso di necessità.</i>		
01.01.05.C01	Controllo: Controllo generale	Controllo a vista	ogni mese
01.01.02.C01	Controllo: Controllo generale	Controllo a vista	ogni mese
01.01.06	Quadri di bassa tensione		
01.01.06.R01	Requisito: Accessibilità <i>I quadri devono essere facilmente accessibili per consentire un facile utilizzo sia nel normale funzionamento sia in caso di guasti.</i>		
01.01.06.R02	Requisito: Identificabilità <i>I quadri devono essere facilmente identificabili per consentire un facile utilizzo. Deve essere presente un cartello sul quale sono riportate le funzioni degli interruttori nonch�� le azioni da compiere in caso di emergenza su persone colpite da folgorazione.</i>		

01.02 - Impianto di sicurezza e antincendio

Codice	Elementi Manutenibili / Requisiti e Prestazioni / Controlli	Tipologia	Frequenza
01.02.03	Centrale di controllo e segnalazione		
01.02.03.R01	Requisito: Accessibilit�� segnalazioni <i>Nella centrale di controllo e segnalazione devono essere previsti quattro livelli di accesso per la segnalazione e il controllo.</i>		
01.02.03.C01	Controllo: Controllo generale	Ispezione a vista	ogni 7 giorni

01.04 - Impianto di illuminazione

Codice	Elementi Manutenibili / Requisiti e Prestazioni / Controlli	Tipologia	Frequenza
01.04	Impianto di illuminazione		
01.04.R05	Requisito: Accessibilit�� <i>Gli elementi costituenti l'impianto di illuminazione devono essere facilmente accessibili per consentire un facile utilizzo sia nel normale funzionamento sia in caso di guasti.</i>		
01.04.02.C01	Controllo: Controllo generale	Controllo a vista	ogni mese
01.04.R08	Requisito: Identificabilit�� <i>Gli elementi costituenti l'impianto di illuminazione devono essere facilmente identificabili per consentire un facile utilizzo. Deve essere presente un cartello sul quale sono riportate le funzioni degli interruttori nonch�� le azioni da compiere in caso di emergenza su persone colpite da folgorazione.</i>		
01.04.02.C01	Controllo: Controllo generale	Controllo a vista	ogni mese
01.04.R12	Requisito: Montabilit��/Smontabilit��		

Codice	Elementi Manutenibili / Requisiti e Prestazioni / Controlli	Tipologia	Frequenza
01.04.02.C01	<p><i>Gli elementi costituenti l'impianto di illuminazione devono essere atti a consentire la collocazione in opera di altri elementi in caso di necessit à.</i></p> <p>Controllo: Controllo generale</p>	Controllo a vista	ogni mese

Funzionalità d'uso

01 - Impianti Elettrici

01.01 - Impianto elettrico

Codice	Elementi Manutenibili / Requisiti e Prestazioni / Controlli	Tipologia	Frequenza
01.01	Impianto elettrico		
01.01.R01	Requisito: (Attitudine al) controllo delle dispersioni elettriche <i>Per evitare qualsiasi pericolo di folgorazione alle persone, causato da un contatto diretto, i componenti degli impianti elettrici devono essere dotati di collegamenti equipotenziali con l'impianto di terra dell'edificio.</i>		
01.01.05.C01	Controllo: Controllo generale	Controllo a vista	ogni mese
01.01.02.C01	Controllo: Controllo generale	Controllo a vista	ogni mese
01.01.06.C01	Controllo: Controllo centralina di rifasamento	Controllo a vista	ogni 2 mesi
01.01.01.C01	Controllo: Controllo generale inverter	Ispezione strumentale	ogni 2 mesi
01.01.06.C04	Controllo: Verifica protezioni	Ispezione a vista	ogni 6 mesi
01.01.02	Prese e spine		
01.01.02.R01	Requisito: Comodità di uso e manovra <i>Le prese e spine devono essere realizzate con materiali e componenti aventi caratteristiche di facilità di uso, di funzionalità e di manovrabilità.</i>		
01.01.05.C01	Controllo: Controllo generale	Controllo a vista	ogni mese
01.01.02.C01	Controllo: Controllo generale	Controllo a vista	ogni mese
01.01.05	Interruttori		
01.01.05.R01	Requisito: Comodità di uso e manovra <i>Gli interruttori devono essere realizzati con materiali e componenti aventi caratteristiche di facilità di uso, di funzionalità e di manovrabilità.</i>		

01.02 - Impianto di sicurezza e antincendio

Codice	Elementi Manutenibili / Requisiti e Prestazioni / Controlli	Tipologia	Frequenza
01.02	Impianto di sicurezza e antincendio		
01.02.R03	Requisito: Resistenza alla vibrazione <i>Gli elementi dell'impianto devono essere idonei e posti in opera in modo da resistere alle vibrazioni che dovessero insorgere nell'ambiente di impiego senza compromettere il regolare funzionamento.</i>		
01.02.02	Rivelatore lineare		
01.02.02.R06	Requisito: Resistenza alla vibrazione <i>I rivelatori di fumo devono essere realizzati con materiali idonei e posti in opera in modo da resistere alle vibrazioni che dovessero insorgere nell'ambiente di impiego senza innescare i meccanismi di allarme.</i>		
01.02.03	Centrale di controllo e segnalazione		
01.02.03.R02	Requisito: Efficienza <i>La centrale di controllo e segnalazione deve entrare nella condizione di allarme incendio a seguito della ricezione dei segnali e dopo che gli stessi siano stati elaborati ed interpretati come allarme incendio.</i>		

Codice	Elementi Manutenibili / Requisiti e Prestazioni / Controlli	Tipologia	Frequenza
01.02.03.R06	<p>Requisito: Resistenza alla vibrazione</p> <p><i>I materiali ed i componenti della centrale di controllo e segnalazione devono essere realizzati con materiali idonei e posti in opera in modo da resistere alle vibrazioni che dovessero insorgere nell'ambiente di impiego.</i></p>		

01.04 - Impianto di illuminazione

Codice	Elementi Manutenibili / Requisiti e Prestazioni / Controlli	Tipologia	Frequenza
01.04	Impianto di illuminazione		
01.04.R04	<p>Requisito: (Attitudine al) controllo delle dispersioni elettriche</p> <p><i>Per evitare qualsiasi pericolo di folgorazione alle persone, causato da un contatto diretto, i componenti degli impianti di illuminazione devono essere dotati di collegamenti equipotenziali con l'impianto di terra dell'edificio.</i></p>		
01.04.02.C01	Controllo: Controllo generale	Controllo a vista	ogni mese
01.04.R06	<p>Requisito: Comodità di uso e manovra</p> <p><i>Gli impianti di illuminazione devono essere realizzati con materiali e componenti aventi caratteristiche di facilità di uso, di funzionalità e di manovrabilità.</i></p>		
01.04.02.C01	Controllo: Controllo generale	Controllo a vista	ogni mese

Funzionalità in emergenza

01 - Impianti Elettrici

01.04 - Impianto di illuminazione

Codice	Elementi Manutenibili / Requisiti e Prestazioni / Controlli	Tipologia	Frequenza
01.04	Impianto di illuminazione		
01.04.R13	Requisito: Regolabilità <i>I componenti degli impianti di illuminazione devono essere in grado di consentire adeguamenti funzionali da parte di operatori specializzati.</i>		
01.04.02.C01	Controllo: Controllo generale	Controllo a vista	ogni mese

Funzionalità tecnologica

01 - Impianti Elettrici

01.02 - Impianto di sicurezza e antincendio

Codice	Elementi Manutenibili / Requisiti e Prestazioni / Controlli	Tipologia	Frequenza
01.02.04	Lampade autoalimentate		
01.02.04.R01	Requisito: Efficienza <i>Le lampade di emergenza devono garantire un funzionamento immediato in caso di mancanza energia elettrica di alimentazione.</i>		

Monitoraggio del sistema edificio-impianti

01 - Impianti Elettrici

01.01 - Impianto elettrico

Codice	Elementi Manutenibili / Requisiti e Prestazioni / Controlli	Tipologia	Frequenza
01.01	Impianto elettrico		
01.01.R11	Requisito: Controllo consumi <i>Controllo dei consumi attraverso il monitoraggio del sistema edificio-impianti.</i>		
01.01.04.C02	Controllo: Controllo valori tensione elettrica	TEST - Controlli con apparecchiature	ogni mese

Protezione antincendio

01 - Impianti Elettrici

01.01 - Impianto elettrico

Codice	Elementi Manutenibili / Requisiti e Prestazioni / Controlli	Tipologia	Frequenza
01.01.03	Canalizzazioni in PVC		
01.01.03.R01	<p>Requisito: Resistenza al fuoco</p> <p><i>Le canalizzazioni degli impianti elettrici suscettibili di essere sottoposte all'azione del fuoco devono essere classificate secondo quanto previsto dalla normativa vigente; la resistenza al fuoco deve essere documentata da "marchio di conformità" o "dichiarazione di conformità".</i></p>		

Protezione dagli agenti chimici ed organici

01 - Impianti Elettrici

01.01 - Impianto elettrico

Codice	Elementi Manutenibili / Requisiti e Prestazioni / Controlli	Tipologia	Frequenza
01.01.03	Canalizzazioni in PVC		
01.01.03.R02	Requisito: Stabilità chimico reattiva <i>Le canalizzazioni degli impianti elettrici devono essere realizzate con materiali in grado di mantenere inalterate nel tempo le proprie caratteristiche chimico-fisiche.</i>		
01.01.03.C01	Controllo: Controllo generale	Controllo a vista	ogni 6 mesi

01.04 - Impianto di illuminazione

Codice	Elementi Manutenibili / Requisiti e Prestazioni / Controlli	Tipologia	Frequenza
01.04	Impianto di illuminazione		
01.04.R15	Requisito: Stabilità chimico reattiva <i>L'impianto di illuminazione deve essere realizzato con materiali in grado di mantenere inalterate nel tempo le proprie caratteristiche chimico-fisiche.</i>		
01.04.02.C01	Controllo: Controllo generale	Controllo a vista	ogni mese
01.04.R16	Requisito: Assenza di emissioni di sostanze nocive <i>Gli elementi degli impianti di illuminazione devono limitare la emissione di sostanze inquinanti o comunque nocive alla salute degli utenti.</i>		
01.04.02.C01	Controllo: Controllo generale	Controllo a vista	ogni mese

Protezione dai rischi d'intervento

01 - Impianti Elettrici

01.01 - Impianto elettrico

Codice	Elementi Manutenibili / Requisiti e Prestazioni / Controlli	Tipologia	Frequenza
01.01	Impianto elettrico		
01.01.R06	Requisito: Limitazione dei rischi di intervento <i>Gli elementi costituenti l'impianto elettrico devono essere in grado di consentire ispezioni, manutenzioni e sostituzioni in modo agevole ed in ogni caso senza arrecare danno a persone o cose.</i>		
01.01.05.C01	Controllo: Controllo generale	Controllo a vista	ogni mese
01.01.02.C01	Controllo: Controllo generale	Controllo a vista	ogni mese
01.01.06.C03	Controllo: Verifica messa a terra	Controllo	ogni 2 mesi

01.04 - Impianto di illuminazione

Codice	Elementi Manutenibili / Requisiti e Prestazioni / Controlli	Tipologia	Frequenza
01.04	Impianto di illuminazione		
01.04.R11	Requisito: Limitazione dei rischi di intervento <i>Gli elementi costituenti l'impianto di illuminazione devono essere in grado di consentire ispezioni, manutenzioni e sostituzioni in modo agevole ed in ogni caso senza arrecare danno a persone o cose.</i>		
01.04.02.C01	Controllo: Controllo generale	Controllo a vista	ogni mese

Protezione elettrica

01 - Impianti Elettrici

01.01 - Impianto elettrico

Codice	Elementi Manutenibili / Requisiti e Prestazioni / Controlli	Tipologia	Frequenza
01.01	Impianto elettrico		
01.01.R05	Requisito: Isolamento elettrico <i>Gli elementi costituenti l'impianto elettrico devono essere in grado di resistere al passaggio di cariche elettriche senza perdere le proprie caratteristiche.</i>		
01.01.05.C01	Controllo: Controllo generale	Controllo a vista	ogni mese
01.01.02.C01	Controllo: Controllo generale	Controllo a vista	ogni mese
01.01.06.C02	Controllo: Verifica dei condensatori	Ispezione a vista	ogni 6 mesi
01.01.03.C01	Controllo: Controllo generale	Controllo a vista	ogni 6 mesi

01.02 - Impianto di sicurezza e antincendio

Codice	Elementi Manutenibili / Requisiti e Prestazioni / Controlli	Tipologia	Frequenza
01.02.03	Centrale di controllo e segnalazione		
01.02.03.R03	Requisito: Isolamento elettromagnetico <i>I materiali ed i componenti della centrale di controllo e segnalazione dell'impianto di rivelazione incendi devono garantire un livello di isolamento da eventuali campi elettromagnetici.</i>		
01.02.03.C01	Controllo: Controllo generale	Ispezione a vista	ogni 7 giorni
01.02.03.R04	Requisito: Isolamento elettrostatico <i>I materiali ed i componenti della centrale di controllo e segnalazione dell'impianto di rivelazione incendi devono garantire un livello di isolamento da eventuali scariche elettrostatiche.</i>		
01.02.03.C01	Controllo: Controllo generale	Ispezione a vista	ogni 7 giorni
01.02.03.R05	Requisito: Resistenza a cali di tensione <i>I materiali ed i componenti della centrale di controllo e segnalazione devono resistere a riduzioni di tensione e a brevi interruzioni di tensione.</i>		
01.02.03.C01	Controllo: Controllo generale	Ispezione a vista	ogni 7 giorni

01.03 - Impianto elettrico industriale

Codice	Elementi Manutenibili / Requisiti e Prestazioni / Controlli	Tipologia	Frequenza
01.03	Impianto elettrico industriale		
01.03.R01	Requisito: Isolamento elettrico <i>Gli elementi costituenti l'impianto elettrico devono essere in grado di resistere al passaggio di cariche elettriche senza perdere le proprie caratteristiche.</i>		
01.03.01.C01	Controllo: Controllo generale	Ispezione a vista	ogni 6 mesi

01.04 - Impianto di illuminazione

Codice	Elementi Manutenibili / Requisiti e Prestazioni / Controlli	Tipologia	Frequenza
--------	---	-----------	-----------

Codice	Elementi Manutenibili / Requisiti e Prestazioni / Controlli	Tipologia	Frequenza
01.04	Impianto di illuminazione		
01.04.R10	Requisito: Isolamento elettrico <i>Gli elementi costituenti l'impianto di illuminazione devono essere in grado di resistere al passaggio di cariche elettriche senza perdere le proprie caratteristiche.</i>		
01.04.02.C01	Controllo: Controllo generale	Controllo a vista	ogni mese

Sicurezza d'intervento

01 - Impianti Elettrici

01.01 - Impianto elettrico

Codice	Elementi Manutenibili / Requisiti e Prestazioni / Controlli	Tipologia	Frequenza
01.01	Impianto elettrico		
01.01.R03	Requisito: (Attitudine al) controllo della condensazione interstiziale <i>I componenti degli impianti elettrici capaci di condurre elettricit à devono essere in grado di evitare la formazione di acqua di condensa per evitare alle persone qualsiasi pericolo di folgorazioni per contatto diretto secondo quanto prescritto dalla norma tecnica.</i>		
01.01.05.C01	Controllo: Controllo generale	Controllo a vista	ogni mese
01.01.02.C01	Controllo: Controllo generale	Controllo a vista	ogni mese
01.01.R04	Requisito: Impermeabilità ai liquidi <i>I componenti degli impianti elettrici devono essere in grado di evitare il passaggio di fluidi liquidi per evitare alle persone qualsiasi pericolo di folgorazione per contatto diretto secondo quanto prescritto dalla normativa.</i>		
01.01.05.C01	Controllo: Controllo generale	Controllo a vista	ogni mese
01.01.02.C01	Controllo: Controllo generale	Controllo a vista	ogni mese

01.04 - Impianto di illuminazione

Codice	Elementi Manutenibili / Requisiti e Prestazioni / Controlli	Tipologia	Frequenza
01.04	Impianto di illuminazione		
01.04.R03	Requisito: (Attitudine al) controllo della condensazione interstiziale <i>I componenti degli impianti di illuminazione capaci di condurre elettricit à devono essere in grado di evitare la formazione di acqua di condensa per evitare alle persone qualsiasi pericolo di folgorazioni per contatto diretto secondo quanto prescritto dalla norma CEI 64-8.</i>		
01.04.02.C01	Controllo: Controllo generale	Controllo a vista	ogni mese
01.04.R09	Requisito: Impermeabilità ai liquidi <i>I componenti degli impianti di illuminazione devono essere in grado di evitare il passaggio di fluidi liquidi per evitare alle persone qualsiasi pericolo di folgorazione per contatto diretto secondo quanto prescritto dalla normativa.</i>		
01.04.02.C01	Controllo: Controllo generale	Controllo a vista	ogni mese

Utilizzo razionale delle risorse

01 - Impianti Elettrici

01.01 - Impianto elettrico

Codice	Elementi Manutenibili / Requisiti e Prestazioni / Controlli	Tipologia	Frequenza
01.01	Impianto elettrico		
01.01.R10	Requisito: Utilizzo di materiali, elementi e componenti caratterizzati da un'elevata durabilità <i>Utilizzo razionale delle risorse attraverso l'impiego di materiali con una elevata durabilità.</i>		
01.01.06.C05	Controllo: Verifica campi elettromagnetici	Misurazioni	ogni 3 mesi
01.01.02.C03	Controllo: Verifica campi elettromagnetici	Misurazioni	ogni 3 mesi

01.02 - Impianto di sicurezza e antincendio

Codice	Elementi Manutenibili / Requisiti e Prestazioni / Controlli	Tipologia	Frequenza
01.02	Impianto di sicurezza e antincendio		
01.02.R02	Requisito: Utilizzo di materiali, elementi e componenti caratterizzati da un'elevata durabilità <i>Utilizzo razionale delle risorse attraverso l'impiego di materiali con una elevata durabilità.</i>		
01.02.02.C02	Controllo: Controllo efficienza dispositivi	Ispezione	ogni mese
01.02.04.C04	Controllo: Controllo stabilità	Ispezione a vista	ogni 2 mesi
01.02.01.C02	Controllo: Controllo stabilità	Ispezione a vista	ogni 2 mesi
01.02.03.C02	Controllo: Verifica campi elettromagnetici	Misurazioni	ogni 3 mesi
01.02.R04	Requisito: Utilizzo di tecniche costruttive che facilitino il disassemblaggio a fine vita <i>Utilizzo razionale delle risorse attraverso la selezione di tecniche costruttive che rendano agevole il disassemblaggio alla fine del ciclo di vita.</i>		
01.02.02.C02	Controllo: Controllo efficienza dispositivi	Ispezione	ogni mese

Visivi

01 - Impianti Elettrici

01.04 - Impianto di illuminazione

Codice	Elementi Manutenibili / Requisiti e Prestazioni / Controlli	Tipologia	Frequenza
01.04	Impianto di illuminazione		
01.04.R02	<p>Requisito: (Attitudine al) controllo del flusso luminoso</p> <p><i>I componenti degli impianti di illuminazione devono essere montati in modo da controllare il flusso luminoso emesso al fine di evitare che i fasci luminosi possano colpire direttamente gli apparati visivi delle persone.</i></p>		
01.04.02.C01	Controllo: Controllo generale	Controllo a vista	ogni mese
01.04.R07	<p>Requisito: Efficienza luminosa</p> <p><i>I componenti che sviluppano un flusso luminoso devono garantire una efficienza luminosa non inferiore a quella stabilita dai costruttori delle lampade.</i></p>		
01.04.02.C01	Controllo: Controllo generale	Controllo a vista	ogni mese

INDICE

1) Acustici	pag.	2
2) Condizioni d'igiene ambientale connesse con le variazioni del campo elettromagnetico da fonti artificiali	pag.	3
3) Controllabilità tecnologica	pag.	4
4) Di funzionamento	pag.	5
5) Di salvaguardia dell'ambiente	pag.	6
6) Di stabilità	pag.	7
7) Durabilità tecnologica	pag.	9
8) Facilità d'intervento	pag.	10
9) Funzionalità d'uso	pag.	12
10) Funzionalità in emergenza	pag.	14
11) Funzionalità tecnologica	pag.	15
12) Monitoraggio del sistema edificio-impianti	pag.	16
13) Protezione antincendio	pag.	17
14) Protezione dagli agenti chimici ed organici	pag.	18
15) Protezione dai rischi d'intervento	pag.	19
16) Protezione elettrica	pag.	20
17) Sicurezza d'intervento	pag.	22
18) Utilizzo razionale delle risorse	pag.	23
19) Visivi	pag.	24

Comune di Comune di
Provincia di Provincia di

PIANO DI MANUTENZIONE

**PROGRAMMA DI
MANUTENZIONE**
SOTTOPROGRAMMA DEI CONTROLLI
(Articolo 38 del D.P.R. 5 ottobre 2010, n.207)

OGGETTO: \$Empty_GEN_03\$

COMMITTENTE: \$Empty_GEN_04\$

31/03/2018,

IL TECNICO

(\$Empty_TEC_02\$)

\$Empty_TEC_01\$

ManTus-P by Guido Cianciulli - Copyright ACCA software S.p.A.

01 - Impianti Elettrici
01.01 - Impianto elettrico

Codice	Elementi Manutenibili / Controlli	Tipologia	Frequenza
01.01.01	Gruppi di continuità		
01.01.01.C01	Controllo: Controllo generale inverter <i>Verificare lo stato di funzionamento del quadro di parallelo invertitori misurando alcuni parametri quali le tensioni, le correnti e le frequenze di uscita dall'inverter. Effettuare le misurazioni della potenza in uscita su inverter-rete.</i>	Ispezione strumentale	ogni 2 mesi
01.01.01.C02	Controllo: Verifica batterie <i>Verificare l'efficienza delle batterie del gruppo di continuità a mediante misura della tensione con la batteria quasi scarica; verificare i livelli del liquido e lo stato dei morsetti.</i>	Controllo	ogni 2 mesi
01.01.01.C03	Controllo: Controllo qualità materiali <i>Verificare la stabilità a dei materiali utilizzati e che gli stessi siano dotati di certificazione ecologica e che il loro utilizzo non comporti emissioni nocive.</i>	Verifica	ogni 6 mesi
01.01.02	Prese e spine		
01.01.02.C01	Controllo: Controllo generale <i>Verificare la corretta pressione di serraggio delle viti e delle placchette, e dei coperchi delle cassette. Verificare che ci sia un buon livello di isolamento e di protezione (livello minimo di protezione da assicurare è IP54) onde evitare corto circuiti.</i>	Controllo a vista	ogni mese
01.01.02.C02	Controllo: Controllo dei materiali elettrici <i>Verificare che le caratteristiche degli elementi utilizzati corrispondano a quelle indicate dal produttore e che siano idonee all'utilizzo.</i>	Ispezione a vista	ogni mese
01.01.02.C03	Controllo: Verifica campi elettromagnetici <i>Eeguire la misurazione dei livelli di inquinamento elettromagnetico.</i>	Misurazioni	ogni 3 mesi
01.01.03	Canalizzazioni in PVC		
01.01.03.C01	Controllo: Controllo generale <i>Controllo dello stato generale e dell'integrità a dei contenitori a vista, dei coperchi delle cassette e delle scatole di passaggio.</i>	Controllo a vista	ogni 6 mesi
01.01.03.C02	Controllo: Controllo qualità materiali <i>Verificare la stabilità a dei materiali utilizzati e che gli stessi siano dotati di certificazione ecologica e che il loro utilizzo non comporti emissioni nocive.</i>	Verifica	ogni 6 mesi
01.01.04	Contatore di energia		
01.01.04.C02	Controllo: Controllo valori tensione elettrica <i>Misurare i valori della tensione elettrica in ingresso e in uscita e verificare che corrispondano a quelli di progetto.</i>	TEST - Controlli con apparecchiature	ogni mese
01.01.04.C01	Controllo: Controllo generale <i>Verificare il corretto funzionamento del display e che le connessioni siano ben serrate.</i>	Controllo a vista	ogni 6 mesi
01.01.05	Interruttori		
01.01.05.C01	Controllo: Controllo generale <i>Verificare la corretta pressione di serraggio delle viti e delle placchette, e dei coperchi delle cassette. Verificare che ci sia un buon livello di isolamento e di protezione (livello minimo di protezione da assicurare è IP54) onde evitare corto circuiti.</i>	Controllo a vista	ogni mese

Codice	Elementi Manutenibili / Controlli	Tipologia	Frequenza
01.01.05.C02	Controllo: Controllo dei materiali elettrici <i>Verificare che le caratteristiche degli elementi utilizzati corrispondano a quelle indicate dal produttore e che siano idonee all'utilizzo.</i>	Ispezione a vista	ogni mese
01.01.06	Quadri di bassa tensione		
01.01.06.C01	Controllo: Controllo centralina di rifasamento <i>Verificare il corretto funzionamento della centralina di rifasamento.</i>	Controllo a vista	ogni 2 mesi
01.01.06.C03	Controllo: Verifica messa a terra <i>Verificare l'efficienza dell'impianto di messa a terra dei quadri.</i>	Controllo	ogni 2 mesi
01.01.06.C05	Controllo: Verifica campi elettromagnetici <i>Eeguire la misurazione dei livelli di inquinamento elettromagnetico.</i>	Misurazioni	ogni 3 mesi
01.01.06.C02	Controllo: Verifica dei condensatori <i>Verificare l'integrità dei condensatori di rifasamento e dei contattori.</i>	Ispezione a vista	ogni 6 mesi
01.01.06.C04	Controllo: Verifica protezioni <i>Verificare il corretto funzionamento dei fusibili, degli interruttori automatici e dei relè termici.</i>	Ispezione a vista	ogni 6 mesi

01.02 - Impianto di sicurezza e antincendio

Codice	Elementi Manutenibili / Controlli	Tipologia	Frequenza
01.02.01	Cavo termosensibile		
01.02.01.C01	Controllo: Controllo generale <i>Verificare la perfetta aderenza del cavo termosensibile all'elemento da controllare. Registrare gli elementi di tenuta e di ancoraggio del cavo.</i>	Ispezione a vista	ogni mese
01.02.01.C02	Controllo: Controllo stabilità <i>Controllare la stabilità dell'elemento e che il materiale utilizzato sia idoneo alla funzione garantendo la sicurezza dei fruitori.</i>	Ispezione a vista	ogni 2 mesi
01.02.02	Rivelatore lineare		
01.02.02.C02	Controllo: Controllo efficienza dispositivi <i>Verificare la corretta funzionalità dei dispositivi antincendio; controllare la relativa conformità antincendio.</i>	Ispezione	ogni mese
01.02.02.C01	Controllo: Controllo generale <i>Verificare che l'indicatore di funzionamento sia efficiente. Verificare che l'emittente, il ricevente e la fascia infrarossa siano funzionanti.</i>	Ispezione a vista	ogni 6 mesi
01.02.03	Centrale di controllo e segnalazione		
01.02.03.C01	Controllo: Controllo generale <i>Verificare le connessioni dei vari elementi collegati alla centrale. Verificare inoltre la carica della batteria ausiliaria e la funzionalità delle spie luminose del pannello.</i>	Ispezione a vista	ogni 7 giorni
01.02.03.C02	Controllo: Verifica campi elettromagnetici <i>Eeguire la misurazione dei livelli di inquinamento elettromagnetico.</i>	Misurazioni	ogni 3 mesi
01.02.04	Lampade autoalimentate		
01.02.04.C01	Controllo: Controllo generale <i>Controllo dello stato generale e dell'integrità delle lampade. Verificare il corretto funzionamento delle spie di segnalazione.</i>	Controllo a vista	ogni mese
01.02.04.C03	Controllo: Controllo pittogrammi <i>Verificare il corretto posizionamento dei pittogrammi e che gli stessi siano facilmente leggibili.</i>	Controllo a vista	ogni mese
01.02.04.C04	Controllo: Controllo stabilità	Ispezione a vista	ogni 2 mesi

Codice	Elementi Manutenibili / Controlli	Tipologia	Frequenza
	<i>Controllare la stabilità dell'elemento e che il materiale utilizzato sia idoneo alla funzione garantendo la sicurezza dei fruitori.</i>		
01.02.04.C02	Controllo: Verifica batterie <i>Controllare lo stato delle batterie verificando il corretto caricamento delle stesse.</i>	Ispezione	ogni 3 mesi

01.03 - Impianto elettrico industriale

Codice	Elementi Manutenibili / Controlli	Tipologia	Frequenza
01.03.01	Rivelatore di presenza		
01.03.01.C01	Controllo: Controllo generale <i>Verificare che il led luminoso indicatore di funzionamento sia efficiente. Verificare che l'emittente, il ricevente e la fascia infrarossa siano funzionanti.</i>	Ispezione a vista	ogni 6 mesi
01.03.01.C02	Controllo: Controllo qualità materiali <i>Verificare la stabilità dei materiali utilizzati e che gli stessi siano dotati di certificazione ecologica e che il loro utilizzo non comporti emissioni nocive.</i>	Verifica	ogni 6 mesi

01.04 - Impianto di illuminazione

Codice	Elementi Manutenibili / Controlli	Tipologia	Frequenza
01.04.01	Dispositivi di controllo della luce (dimmer)		
01.04.01.C01	Controllo: Controllo generale <i>Verificare il corretto funzionamento dei dispositivi di regolazione e controllo.</i>	Controllo a vista	ogni settimana
01.04.01.C02	Controllo: Controllo dei materiali elettrici <i>Verificare che le caratteristiche degli elementi utilizzati corrispondano a quelle indicate dal produttore e che siano idonee all'utilizzo.</i>	Ispezione a vista	ogni mese
01.04.02	Riflettori a LED		
01.04.02.C01	Controllo: Controllo generale <i>Controllare la corretta posizione dei riflettori e l'integrità delle lampadine. Verificare la pulizia della superficie dei riflettori.</i>	Controllo a vista	ogni mese
01.04.02.C02	Controllo: Controllo valori illuminazione <i>Eeguire la misurazione dei livelli dell'illuminazione e verificare che tali valori siano compatibili con quelli di progetto.</i>	TEST - Controlli con apparecchiature	ogni mese
01.04.03	Sistema di cablaggio		
01.04.03.C02	Controllo: Controllo qualità materiali <i>Verificare la stabilità dei materiali utilizzati e che gli stessi siano dotati di certificazione ecologica e che il loro utilizzo non comporti emissioni nocive.</i>	Verifica	ogni 6 mesi
01.04.03.C01	Controllo: Controllo generale <i>Verificare la corretta posizione delle connessioni negli armadi di permutazione, controllare che tutte le prese siano ben collegate.</i>	Ispezione a vista	ogni anno

INDICE

1) 01 - Impianti Elettrici	pag.	2
" 1) 01.01 - Impianto elettrico	pag.	2
" 1) Gruppi di continuità	pag.	2
" 2) Prese e spine	pag.	2
" 3) Canalizzazioni in PVC	pag.	2
" 4) Contatore di energia	pag.	2
" 5) Interruttori	pag.	2
" 6) Quadri di bassa tensione	pag.	3
" 2) 01.02 - Impianto di sicurezza e antincendio	pag.	3
" 1) Cavo termosensibile	pag.	3
" 2) Rivelatore lineare	pag.	3
" 3) Centrale di controllo e segnalazione	pag.	3
" 4) Lampade autoalimentate	pag.	3
" 3) 01.03 - Impianto elettrico industriale	pag.	4
" 1) Rivelatore di presenza	pag.	4
" 4) 01.04 - Impianto di illuminazione	pag.	4
" 1) Dispositivi di controllo della luce (dimmer)	pag.	4
" 2) Riflettori a LED	pag.	4
" 3) Sistema di cablaggio	pag.	4

PIANO DI MANUTENZIONE

**PROGRAMMA DI
MANUTENZIONE**
SOTTOPROGRAMMA DEGLI INTERVENTI
(Articolo 38 del D.P.R. 5 ottobre 2010, n.207)

OGGETTO: Ripristino Duomo di Finale Emilia

COMMITTENTE: Arcidiocesi di Modena - Nonantola

31/03/2018,

\$Empty_TEC_01\$

01 - Impianti Elettrici
01.01 - Impianto elettrico

Codice	Elementi Manutenibili / Interventi	Frequenza
01.01.01	Gruppi di continuità	
01.01.01.I01	Intervento: Ricarica batteria <i>Ricarica del livello del liquido dell'elettrolita, quando necessario, nelle batterie del gruppo di continuità.</i>	quando occorre
01.01.02	Prese e spine	
01.01.02.I01	Intervento: Sostituzioni <i>Sostituire, quando usurate o non più rispondenti alle norme, parti di prese e spine quali placchette, coperchi, telai porta frutti, apparecchi di protezione e di comando.</i>	quando occorre
01.01.03	Canalizzazioni in PVC	
01.01.03.I01	Intervento: Ripristino elementi <i>Riposizionare gli elementi in caso di sconnessioni.</i>	quando occorre
01.01.03.I02	Intervento: Ripristino grado di protezione <i>Ripristinare il previsto grado di protezione che non deve mai essere inferiore a quello previsto dalla normativa vigente.</i>	quando occorre
01.01.04	Contatore di energia	
01.01.04.I01	Intervento: Ripristino connessioni <i>Ripristinare le connessioni non funzionanti.</i>	quando occorre
01.01.05	Interruttori	
01.01.05.I01	Intervento: Sostituzioni <i>Sostituire, quando usurate o non più rispondenti alle norme, parti degli interruttori quali placchette, coperchi, telai porta frutti, apparecchi di protezione e di comando.</i>	quando occorre
01.01.06	Quadri di bassa tensione	
01.01.06.I03	Intervento: Sostituzione centralina rifasamento <i>Eseguire la sostituzione della centralina elettronica di rifasamento con altra dello stesso tipo.</i>	quando occorre
01.01.06.I01	Intervento: Pulizia generale <i>Pulizia generale utilizzando aria secca a bassa pressione.</i>	ogni 6 mesi
01.01.06.I02	Intervento: Serraggio <i>Eseguire il serraggio di tutti i bulloni, dei morsetti e degli interruttori.</i>	ogni anno
01.01.06.I04	Intervento: Sostituzione quadro <i>Eseguire la sostituzione del quadro quando usurato o per un adeguamento alla normativa.</i>	ogni 20 anni

01.02 - Impianto di sicurezza e antincendio

Codice	Elementi Manutenibili / Interventi	Frequenza
01.02.01	Cavo termosensibile	
01.02.01.I01	Intervento: Registrazione <i>Eseguire la taratura e la registrazione degli elementi di tenuta del cavo.</i>	quando occorre
01.02.02	Rivelatore lineare	
01.02.02.I01	Intervento: Regolazione delle apparecchiature dei rivelatori <i>Regolare le soglie di assorbimento e delle tensioni del ricevente e dell'emittente.</i>	ogni 6 mesi
01.02.02.I02	Intervento: Sostituzione dei rivelatori <i>Sostituire i rivelatori quando deteriorati o quando non in grado di svolgere la propria funzione.</i>	ogni 10 anni
01.02.03	Centrale di controllo e segnalazione	

Codice	Elementi Manutenibili / Interventi	Frequenza
01.02.03.I02	Intervento: Sostituzione batteria <i>Sostituire la batteria di alimentazione ausiliaria quando occorre preferibilmente ogni 6 mesi.</i>	ogni 6 mesi
01.02.03.I01	Intervento: Registrazione connessioni <i>Registrazione e regolare tutti i morsetti delle connessioni e/o dei fissaggi.</i>	ogni 12 mesi
01.02.04	Lampade autoalimentate	
01.02.04.I01	Intervento: Ripristino pittogrammi <i>Ripristinare i pittogrammi deteriorati e/o danneggiati.</i>	quando occorre
01.02.04.I02	Intervento: Sostituzione delle lampade <i>Sostituzione delle lampade e dei relativi elementi accessori secondo la durata di vita media delle lampade fornite dal produttore.</i>	quando occorre

01.03 - Impianto elettrico industriale

Codice	Elementi Manutenibili / Interventi	Frequenza
01.03.01	Rivelatore di presenza	
01.03.01.I02	Intervento: Sostituzione lente del rivelatore <i>Sostituire la lente del rivelatore quando si vuole incrementare la portata.</i>	quando occorre
01.03.01.I01	Intervento: Regolazione dispositivi <i>Regolare le soglie di assorbimento e delle tensioni del ricevente e dell'emittente.</i>	ogni 6 mesi
01.03.01.I03	Intervento: Sostituzione rivelatori <i>Sostituire i rivelatori quando deteriorati o quando non in grado di svolgere la propria funzione</i>	ogni 10 anni

01.04 - Impianto di illuminazione

Codice	Elementi Manutenibili / Interventi	Frequenza
01.04.01	Dispositivi di controllo della luce (dimmer)	
01.04.01.I01	Intervento: Sostituzione <i>Sostituire i dimmer quando necessario.</i>	quando occorre
01.04.02	Riflettori a LED	
01.04.02.I02	Intervento: Sostituzione delle lampade <i>Eeguire la sostituzione delle lampade a periodicit à variabile a seconda del tipo di lampada utilizzata: - ad incandescenza 800 h; - a ricarica: 8000 h;- a fluorescenza 6000 h; - alogena: 1600 h; - compatta 5000 h.</i>	quando occorre
01.04.02.I01	Intervento: Pulizia <i>Pulizia e rimozione dello sporco e dei depositi superficiali con detergenti idonei.</i>	ogni mese
01.04.03	Sistema di cablaggio	
01.04.03.I02	Intervento: Serraggio connessione <i>Effettuare il serraggio di tutte le connessioni.</i>	quando occorre
01.04.03.I01	Intervento: Rifacimento cablaggio <i>Eeguire il rifacimento totale del cablaggio quando necessario (per adeguamento normativo, o per adeguamento alla classe superiore).</i>	ogni 15 anni

INDICE

1) 01 - Impianti Elettrici	pag.	2
" 1) 01.01 - Impianto elettrico	pag.	2
" 1) Gruppi di continuità	pag.	2
" 2) Prese e spine	pag.	2
" 3) Canalizzazioni in PVC	pag.	2
" 4) Contatore di energia	pag.	2
" 5) Interruttori	pag.	2
" 6) Quadri di bassa tensione	pag.	2
" 2) 01.02 - Impianto di sicurezza e antincendio	pag.	2
" 1) Cavo termosensibile	pag.	2
" 2) Rivelatore lineare	pag.	2
" 3) Centrale di controllo e segnalazione	pag.	2
" 4) Lampade autoalimentate	pag.	3
" 3) 01.03 - Impianto elettrico industriale	pag.	3
" 1) Rivelatore di presenza	pag.	3
" 4) 01.04 - Impianto di illuminazione	pag.	3
" 1) Dispositivi di controllo della luce (dimmer)	pag.	3
" 2) Riflettori a LED	pag.	3
" 3) Sistema di cablaggio	pag.	3

